



Okręgowa Komisja Egzaminacyjna w Krakowie: os. Szkolne 37, 31-978 Kraków
tel.: 12/68 32 181-183, 188-189, 192, 195; fax: 12/68 32 180; oke@oke.krakow.pl; www.oke.krakow.pl

INFORMACJA WSTĘPNA

O WYNIKACH EGZAMINU POTWIERDZAJĄCEGO KWALIFIKACJE W ZAWODZIE

kształcenie według podstawy programowej z 2012 roku

sesja styczeń/luty 2020

WOJ. PODKARPACKIE

Kraków, marzec 2020

I. OZNACZENIA STOSOWANE W SPRAWOZDANIU

W celu poprawy czytelności tabel i wykresów, w opracowaniu zastosowano oznaczenia kwalifikacji oraz kody województw. Tabela 1 zawiera kody województw z terenu działania OKE w Krakowie. W tabeli 2 przedstawiono oznaczenia i nazwy kwalifikacji, dla których przeprowadzany był egzamin potwierdzający kwalifikacje w zawodzie w sesji styczeń/luty 2020 roku.

Tabela 1. Nazwy i kody województw

Nazwa województwa	lubelskie	małopolskie	Podkarpackie
Kod województwa	06	12	18

Tabela 2. Oznaczenia i nazwy kwalifikacji

Oznaczenie kwalifikacji	Nazwa kwalifikacji	Oznaczenie kwalifikacji	Nazwa kwalifikacji
A.01	Wytwarzanie wyrobów ze szkła	E.17	Wykonywanie obsługi liniowej statków powietrznych i obsługi hangarowej wyposażenia awionicznego
A.06	Obsługa maszyn i urządzeń przemysłu chemicznego	E.18	Eksploracja urządzeń i systemów mechatronicznych
A.12	Wykonywanie usług krawieckich	E.19	Projektowanie i programowanie urządzeń i systemów mechatronicznych
A.13	Wytwarzanie wyrobów stolarskich	E.20	Eksploracja urządzeń elektronicznych
A.14	Realizacja procesów introligatorskich	E.21	Montaż i eksploatacja urządzeń i systemów sterowania ruchem kolejowym
A.18	Prowadzenie sprzedaży	E.24	Eksploracja maszyn, urządzeń i instalacji elektrycznych
A.19	Wykonywanie zabiegów fryzjerskich	E.25	Montaż i eksploatacja sieci zasilających oraz trakcji elektrycznej
A.20	Rejestracja i obróbka obrazu	E.26	Montaż i eksploatacja środków transportu szynowego
A.22	Prowadzenie działalności handlowej	E.30	Montaż, eksploatacja i konserwacja urządzeń i instalacji chłodniczych
A.23	Projektowanie fryzur	E.31	Montaż, eksploatacja i konserwacja urządzeń i instalacji klimatyzacyjnych
A.24	Wykonywanie prac biurowych	M.01	Użytkowanie pojazdów, maszyn, urządzeń i narzędzi stosowanych w rolnictwie
A.25	Wykonywanie i realizacja projektów multimedialnych	M.02	Obsługa techniczna oraz naprawa pojazdów, maszyn i urządzeń stosowanych w rolnictwie
A.26	Sprzedaż produktów i usług reklamowych	M.11	Eksploracja złóż podziemnych
A.27	Organizacja i prowadzenie kampanii reklamowej	M.12	Diagnozowanie oraz naprawa elektrycznych i elektronicznych układów pojazdów samochodowych
A.28	Organizacja i nadzorowanie transportu	M.14	Montaż i naprawa elementów i układów optycznych
A.29	Obsługa klientów i kontrahentów	M.17	Montaż i obsługa maszyn i urządzeń
A.30	Organizacja i monitorowanie przepływu zasobów i informacji w procesach produkcji, dystrybucji i magazynowania	M.18	Diagnozowanie i naprawa podzespołów i zespołów pojazdów samochodowych
A.31	Zarządzanie środkami technicznymi podczas realizacji procesów transportowych	M.19	Użytkowanie obrabiarek skrawających
A.32	Organizacja i monitorowanie przepływu zasobów i informacji w jednostkach organizacyjnych	M.20	Wykonywanie i naprawa elementów maszyn, urządzeń i narzędzi
A.33	Obsługa podróżnych w portach i terminalach	M.24	Naprawa uszkodzonych nadwozi pojazdów samochodowych
A.34	Organizacja i prowadzenie prac związanych z przeładunkiem oraz magazynowaniem towarów i ładunków w portach i terminalach	M.30	Wykonywanie i naprawa pomocy wzrokowych
A.35	Planowanie i prowadzenie działalności w organizacji	M.31	Wykonywanie obsługi liniowej i hangarowej statków powietrznych
A.36	Prowadzenie rachunkowości	M.34	Organizacja i prowadzenie prac wiertniczych
A.44	Organizacja i prowadzenie ruchu pociągów	M.36	Organizacja procesu przeróbki kopalin stałych
A.45	Planowanie i realizacja przewozów kolejowych	M.39	Organizacja i prowadzenie eksploatacji złóż podziemnych
A.47	Organizacja procesów wytwarzania wyrobów ze szkła	M.40	Organizacja i prowadzenie eksploatacji otworowej złóż
A.48	Projektowanie wyrobów odzieżowych	M.41	Organizacja i prowadzenie eksploatacji złóż metodą odkrywkową

Oznaczenie kwalifikacji	Nazwa kwalifikacji	Oznaczenie kwalifikacji	Nazwa kwalifikacji
A.49	Organizacja procesów wytwarzania wyrobów odzieżowych	M.42	Organizacja i prowadzenie procesu obsługi pojazdów samochodowych
A.50	Organizacja i prowadzenie procesów przetwarzania drewna	M.43	Organizacja prac związanych z eksploatacją środków technicznych stosowanych w rolnictwie
A.54	Przygotowywanie materiałów graficznych do procesu drukowania	M.44	Organizacja i nadzorowanie procesów produkcji maszyn i urządzeń
A.55	Drukowanie cyfrowe	M.45	Diagnozowanie i naprawa motocykli
A.56	Organizacja i kontrolowanie procesów technologicznych w przemyśle chemicznym	M.46	Eksploatacja systemów mechatronicznych w rolnictwie
A.59	Przygotowywanie sprzętu, odczynników chemicznych i próbek do badań analitycznych	R.03	Prowadzenie produkcji rolniczej
A.60	Wykonywanie badań analitycznych	R.04	Prowadzenie produkcji pszczelarskiej
A.61	Wykonywanie zabiegów kosmetycznych twarzy	R.05	Zakładanie i prowadzenie upraw ogrodniczych
A.62	Wykonywanie zabiegów kosmetycznych ciała, dłoni i stóp	R.06	Organizacja i prowadzenie przedsiębiorstwa w agrobiznesie
A.63	Organizacja i prowadzenie archiwum	R.07	Ocena stanu środowiska
A.64	Opracowywanie materiałów archiwalnych	R.08	Planowanie i realizacja zadań związanych z ochroną środowiska
A.65	Rozliczanie wynagrodzeń i danin publicznych	R.09	Prowadzenie chowu, hodowli i inseminacji zwierząt
A.68	Obsługa klienta w jednostkach administracji	R.10	Wykonywanie czynności pomocniczych z zakresu usług weterynaryjnych
A.69	Eksploatacja środków transportu drogowego	R.11	Wykonywanie czynności pomocniczych z zakresu realizacji zadań inspekcji weterynaryjnej
A.71	Projektowanie i wytwarzanie wyrobów odzieżowych	R.13	Ochrona i zagospodarowanie zasobów leśnych
A.72	Obsługa operacyjna portu lotniczego	R.14	Użytkowanie zasobów leśnych
A.73	Prowadzenie działań we współpracy ze służbami żeglugi powietrznej	R.16	Organizacja i nadzorowanie produkcji rolniczej
A.74	Organizacja procesów wytwarzania wyrobów odzieżowych	R.17	Organizacja i nadzorowanie produkcji rolniczej i pszczelarskiej
B.01	Eksploatacja maszyn i urządzeń drogowych	R.18	Planowanie i organizacja prac ogrodniczych
B.02	Wykonywanie robót drogowych	R.19	Organizowanie chowu i hodowli koni
B.03	Wykonywanie płaszczy ochronnych z blachy oraz konstrukcji wsporczych i nośnych izolacji przemysłowych	R.20	Szkolenie i użytkowanie koni
B.05	Montaż systemów suchej zabudowy	R.21	Projektowanie, urządzenie i pielęgnacja roślinnych obiektów architektury krajobrazu
B.06	Wykonywanie robót malarsko-tapeciarskich	R.22	Organizacja prac związanych z budową oraz konserwacją obiektów małej architektury krajobrazu
B.07	Wykonywanie robót posadzkarsko-okładzinowych	R.23	Organizacja i prowadzenie robót związanych z budową obiektów inżynierii środowiska
B.08	Wykonywanie robót związanych z budową i remontem sieci komunalnych	R.24	Organizacja i prowadzenie robót melioracyjnych
B.09	Wykonywanie robót związanych z montażem i remontem instalacji sanitarnych	R.25	Wykonywanie prac geologicznych
B.15	Wykonywanie robót ciesielskich	R.26	Wykonywanie kompozycji florystycznych
B.16	Wykonywanie robót zbrojarskich i betoniarskich	S.05	Realizacja nagrań studyjnych
B.18	Wykonywanie robót murarskich i tynkarskich	T.01	Wykonywanie prac pomocniczych w obiektach świadczących usługi hotelarskie
B.20	Montaż konstrukcji budowlanych	T.03	Produkcja wyrobów piekarskich
B.21	Montaż urządzeń i systemów energetyki odnawialnej	T.04	Produkcja wyrobów cukierniczych
B.22	Eksploatacja urządzeń i systemów energetyki odnawialnej	T.05	Produkcja przetworów mięsnych i tłuszczowych
B.23	Organizacja robót związanych z budową i eksploatacją sieci gazowych	T.06	Sporządzanie potraw i napojów
B.24	Organizacja robót związanych z montażem i eksploatacją instalacji gazowych	T.07	Prowadzenie działalności turystycznej na obszarach wiejskich
B.25	Wykonywanie i renowacja detali architektonicznych	T.08	Prowadzenie gospodarstwa agroturystycznego
B.26	Prowadzenie prac renowatorskich elementów architektury	T.09	Wykonywanie usług kelnerskich
B.27	Organizacja robót związanych z budową i eksploatacją sieci komunalnych oraz instalacji sanitarnych	T.10	Organizacja usług gastronomicznych
B.28	Organizacja robót związanych z budową i utrzymaniem dróg kolejowych	T.11	Planowanie i realizacja usług w recepcji

Oznaczenie kwalifikacji	Nazwa kwalifikacji	Oznaczenie kwalifikacji	Nazwa kwalifikacji
B.29	Organizacja robót związanych z budową i utrzymaniem obiektów mostowych	T.12	Obsługa gości w obiekcie świadczącym usługi hotelarskie
B.30	Sporządzanie kosztorysów oraz przygotowywanie dokumentacji przetargowej	T.13	Planowanie i realizacja imprez i usług turystycznych
B.32	Organizacja robót związanych z budową i utrzymaniem dróg i obiektów mostowych	T.14	Prowadzenie informacji turystycznej oraz sprzedaż usług turystycznych
B.33	Organizacja i kontrolowanie robót budowlanych	T.15	Organizacja żywienia i usług gastronomicznych
B.34	Wykonywanie pomiarów sytuacyjnych i wysokościowych oraz opracowywanie wyników pomiarów	T.16	Organizacja i nadzorowanie produkcji wyrobów spożywczych
B.35	Obsługa geodezyjna inwestycji budowlanych	Z.01	Świadczenie usług w zakresie masażu
B.36	Wykonywanie prac geodezyjnych związanych z katastrzem i gospodarką nieruchomościami	Z.03	Ochrona osób i mienia
E.03	Montaż urządzeń i systemów mechatronicznych	Z.04	Świadczenie usług opiekuńczych osobie chorej i niesamodzielnej
E.06	Wykonywanie instalacji urządzeń elektronicznych	Z.05	Świadczenie usług opiekuńczych
E.07	Montaż i konserwacja maszyn i urządzeń elektrycznych	Z.06	Świadczenie usług opiekuńczo-wspierających osobie podopiecznej
E.08	Montaż i konserwacja instalacji elektrycznych	Z.08	Udzielanie pomocy i organizowanie wsparcia osobie niepełnosprawnej
E.09	Uruchamianie oraz utrzymanie linii i urządzeń transmisji cyfrowej	Z.10	Świadczenie usług medycznych w zakresie ortoptyki
E.10	Montaż, uruchamianie i utrzymanie sieci transmisyjnych	Z.12	Wykonywanie medycznych czynności ratunkowych i innych świadczeń opieki zdrowotnej w stanach nagłego zagrożenia zdrowotnego oraz prowadzenie edukacji w tym zakresie
E.11	Obsługa oprogramowania i sprzętu informatycznego wspomagających użytkownika z niepełnosprawnością wzrokową	Z.13	Zarządzanie bezpieczeństwem w środowisku pracy
E.12	Montaż i eksploatacja komputerów osobistych oraz urządzeń peryferyjnych	Z.15	Asystowanie lekarzowi dentyście i utrzymanie gabinetu w gotowości do pracy
E.13	Projektowanie lokalnych sieci komputerowych i administrowanie sieciami	Z.17	Wykonywanie i naprawa wyrobów medycznych z zakresu protetyki dentystycznej, ortodoncji oraz epitez twarzy
E.14	Tworzenie aplikacji internetowych i baz danych oraz administrowanie bazami	Z.19	Sporządzanie i wytwarzanie produktów leczniczych oraz prowadzenie obrotu środkami farmaceutycznymi i materiałami medycznymi
E.15	Uruchamianie oraz utrzymanie terminali i przyłączy abonenckich	Z.21	Świadczenie usług medycznych w zakresie diagnostyki obrazowej, elektromedycznej i radioterapii
E.16	Montaż i eksploatacja sieci rozległych		

II. OGÓLNE INFORMACJE O EGZAMINIE POTWIERDZAJĄCYM KWALIFIKACJE W ZAWODZIE

Egzamin potwierdzający kwalifikacje w zawodzie, zwany również egzaminem zawodowym, jest formą oceny poziomu opanowania przez zdającego wiedzy i umiejętności z zakresu danej kwalifikacji wyodrębnionej w zawodzie, ustalonych w podstawie programowej kształcenia w zawodach. Składa się z części pisemnej i części praktycznej.

Część pisemna egzaminu mogła być przeprowadzona z wykorzystaniem:

- systemu elektronicznego
- lub
- arkuszy egzaminacyjnych i kart odpowiedzi.

Terminy przeprowadzenia egzaminu zawodowego ustalone zostały przez Dyrektora Centralnej Komisji Egzaminacyjnej:

- część pisemna - w dniu 10 stycznia 2020 roku,
- część praktyczna – od 9 stycznia do 15 lutego 2020 roku.

Egzamin przeprowadzono w 124 kwalifikacjach – dla uczniów i absolwentów szkół zawodowych, eksternów oraz absolwentów kwalifikacyjnych kursów zawodowych.

Do egzaminu w zawodzie przystąpiło na terenie woj. podkarpackiego, 10155 zdających, w tym do obu części egzaminu – 8541 zdających.

Świadectwa kwalifikacyjne otrzymało 74,09% zdających spośród wszystkich, którzy przystąpili do obu części egzaminu.

CZĘŚĆ PISEMNA		CZĘŚĆ PRAKTYCZNA		ŚWIADECTWA KWALIFIKACYJNE*
przystąpiło	zdało	przystąpiło	zdało	otrzymało
9321	8399	9375	6919	6328
	90,11%		73,80%	74,09%

W tabeli 3 przedstawiono zestawienie zbiorcze wyników zdających w woj. podkarpackim w rozbiciu na typ deklaracji (uwzględniono tylko przystępujących do obu części egzaminu).

Tabela 3. Zestawienie zbiorcze wyników zdających w woj. podkarpackim

Typ deklaracji	Województwo	Liczba kwalifikacji	Liczba zdających	Zdawalność w %
absolwenci szkół	podkarpackie	21	30	36,67%
eksterni	podkarpackie	1	1	100,00%
absolwenci KKZ	podkarpackie	20	368	93,48%
uczniowie	podkarpackie	72	8142	73,35%

Do egzaminu z wykorzystaniem systemu elektronicznego przystąpiło 1977 zdających w 54 kwalifikacjach spośród wszystkich, którzy przystąpili do części pisemnej egzaminu.

* obejmuje tylko zdających, którzy uzyskali wyniki z obu części egzaminu (przystąpili do obu części egzaminu)

Wyniki części pisemnej i praktycznej egzaminu w zawodach ustaliła okręgowa komisja egzaminacyjna po elektronicznym odczytaniu wypełnionej odpowiednio karty odpowiedzi oraz karty oceny na podstawie liczby punktów uzyskanych przez zdających.

Zdający zdał egzamin zawodowy, jeżeli uzyskał:

- z części pisemnej - co najmniej 50% punktów możliwych do uzyskania (na 40 punktów)

oraz

- z części praktycznej – co najmniej 75% punktów możliwych do uzyskania (na 100 punktów).

III. WYNIKI EGZAMINU DLA WOJ. PODKARPACKIEGO

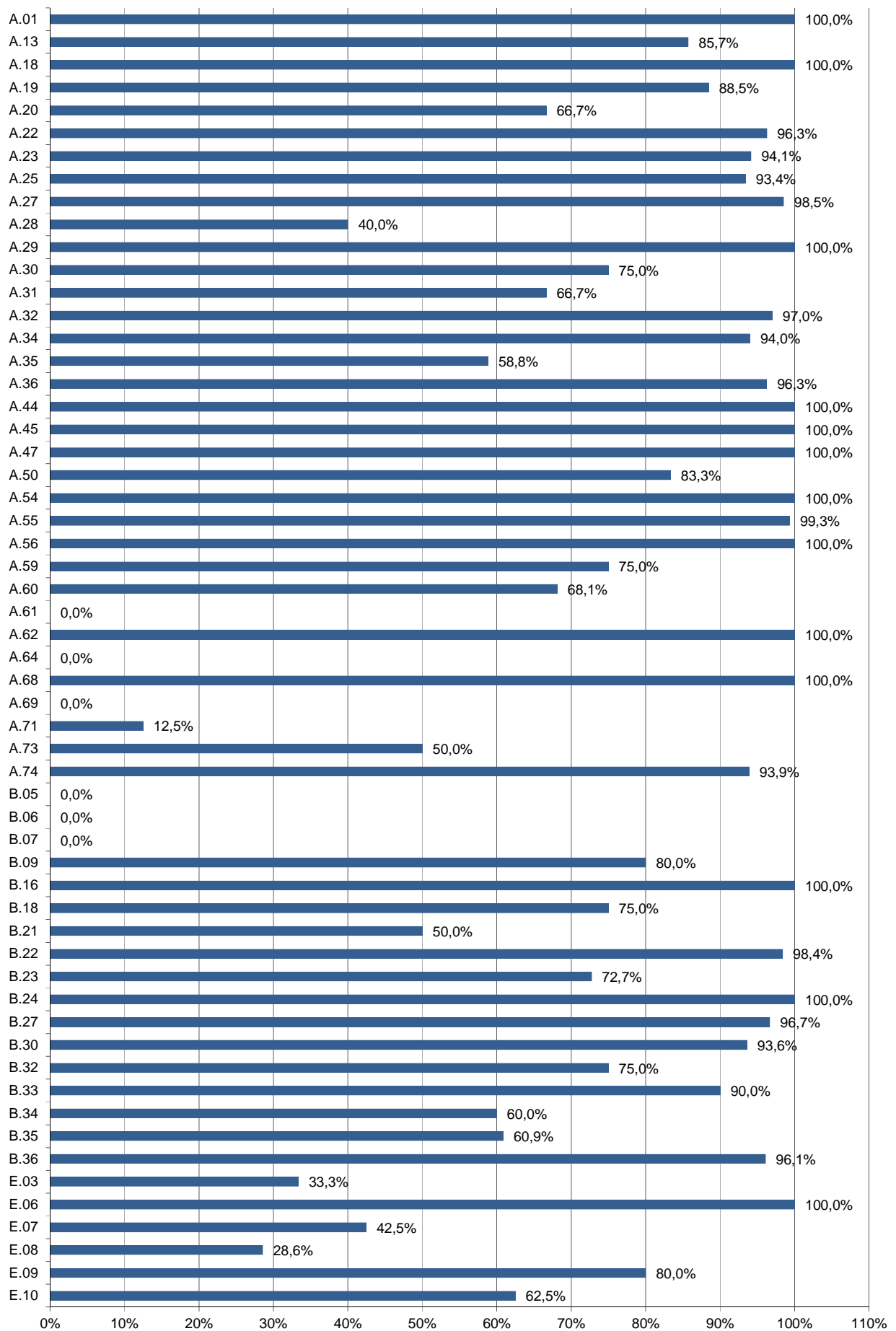
WYNIKI OGÓLNE EGZAMINU POTWIERDZAJĄCEGO KWALIFIKACJE W ZAWODZIE

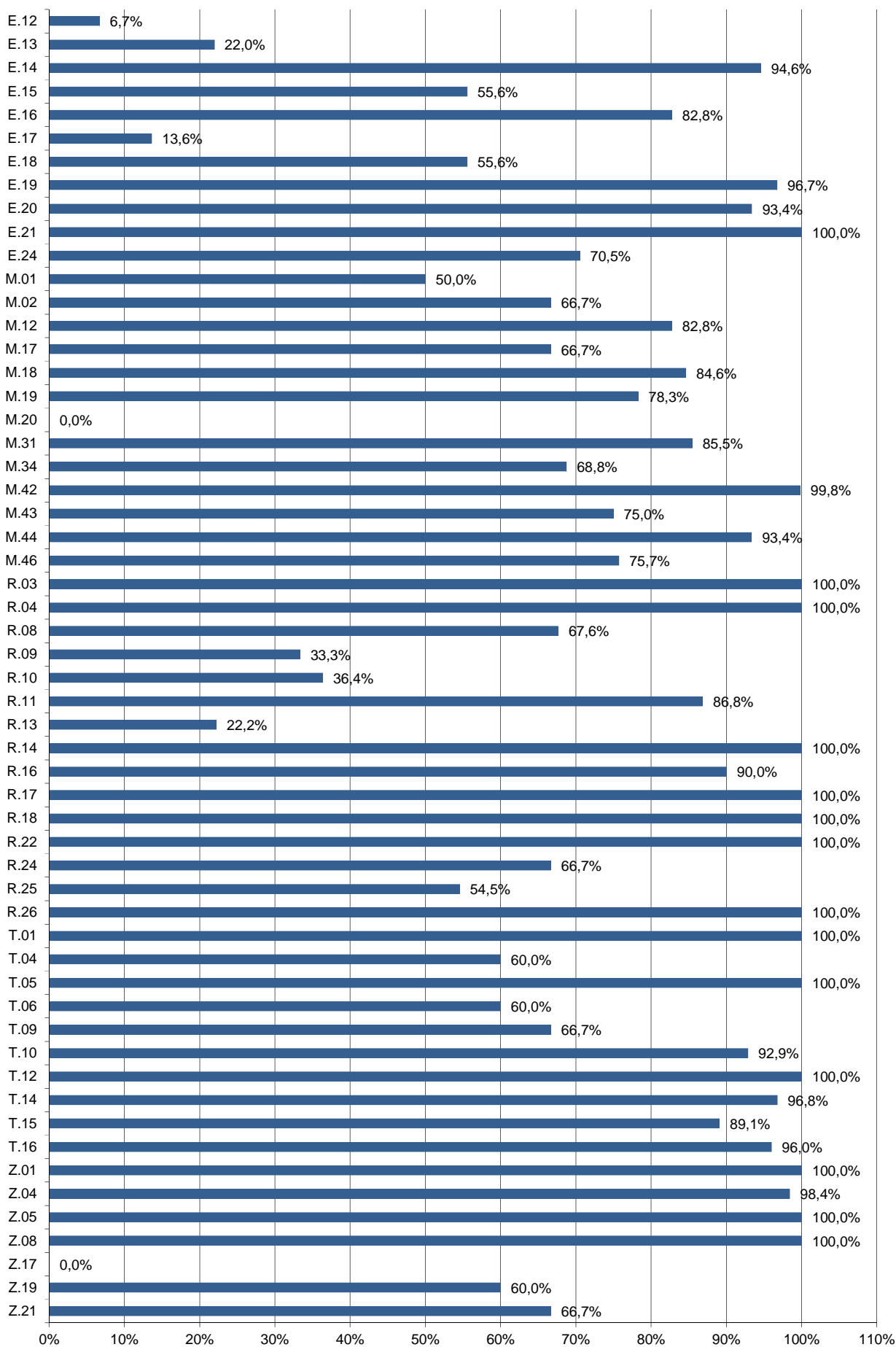
Tabela 4. Wyniki egzaminu w poszczególnych kwalifikacjach

Lp.	Oznaczenie kwalifikacji	Przystąpiło do części pisemnej	Zdało część pisemną		Przystąpiło do części praktycznej	Zdało część praktyczną		Przystąpiło do dwóch części egzaminu	Otrzymało świadectwo kwalifikacyjne (spośród zdających 2 części egzaminu)	
		liczba	liczba	%	liczba	liczba	%	liczba	liczba	%
1.	A.01	2	2	100,00%						
2.	A.13	14	12	85,71%	1	1	100,00%			
3.	A.18	5	5	100,00%	4	4	100,00%	2	2	100,00%
4.	A.19	52	46	88,46%	15	15	100,00%	14	14	100,00%
5.	A.20	3	2	66,67%	4	4	100,00%			
6.	A.22	215	207	96,28%	214	184	85,98%	213	179	84,04%
7.	A.23	273	257	94,14%	273	206	75,46%	272	202	74,26%
8.	A.25	91	85	93,41%	87	78	89,66%	80	68	85,00%
9.	A.26				14	12	85,71%			
10.	A.27	136	134	98,53%	139	131	94,24%	132	123	93,18%
11.	A.28	10	4	40,00%	17	5	29,41%	5	2	40,00%
12.	A.29	67	67	100,00%	72	45	62,50%	67	43	64,18%
13.	A.30	4	3	75,00%	20	0	0,00%	1	0	0,00%
14.	A.31	12	8	66,67%	87	26	29,89%	11	5	45,45%
15.	A.32	465	451	96,99%	473	390	82,45%	465	386	83,01%
16.	A.33				5	2	40,00%			
17.	A.34	50	47	94,00%	50	19	38,00%	50	19	38,00%
18.	A.35	17	10	58,82%	6	2	33,33%	1	0	0,00%
19.	A.36	667	642	96,25%	661	583	88,20%	657	567	86,30%
20.	A.44	1	1	100,00%	8	2	25,00%			
21.	A.45	30	30	100,00%	28	7	25,00%	28	7	25,00%
22.	A.47	8	8	100,00%	8	7	87,50%	8	7	87,50%
23.	A.49				4	1	25,00%			
24.	A.50	12	10	83,33%	13	6	46,15%	12	6	50,00%
25.	A.54	2	2	100,00%	7	2	28,57%			
26.	A.55	148	147	99,32%	146	144	98,63%	145	142	97,93%
27.	A.56	1	1	100,00%						
28.	A.59	4	3	75,00%	2	2	100,00%	1	1	100,00%
29.	A.60	69	47	68,12%	63	63	100,00%	63	46	73,02%
30.	A.61	1	0	0,00%	3	1	33,33%	1	0	0,00%
31.	A.62	5	5	100,00%	5	5	100,00%	5	5	100,00%
32.	A.64	1	0	0,00%						
33.	A.68	1	1	100,00%	3	0	0,00%	1	0	0,00%
34.	A.69	1	0	0,00%	4	4	100,00%	1	0	0,00%
35.	A.71	8	1	12,50%	1	1	100,00%	1	0	0,00%
36.	A.72				6	4	66,67%			
37.	A.73	12	6	50,00%	13	1	7,69%	12	1	8,33%
38.	A.74	49	46	93,88%	49	32	65,31%	49	32	65,31%
39.	B.05	1	0	0,00%	1	1	100,00%			
40.	B.06	3	0	0,00%						
41.	B.07	2	0	0,00%	2	2	100,00%			
42.	B.09	5	4	80,00%	2	2	100,00%			
43.	B.16	1	1	100,00%	1	1	100,00%	1	1	100,00%
44.	B.18	16	12	75,00%	7	7	100,00%	7	6	85,71%
45.	B.21	2	1	50,00%	2	2	100,00%			

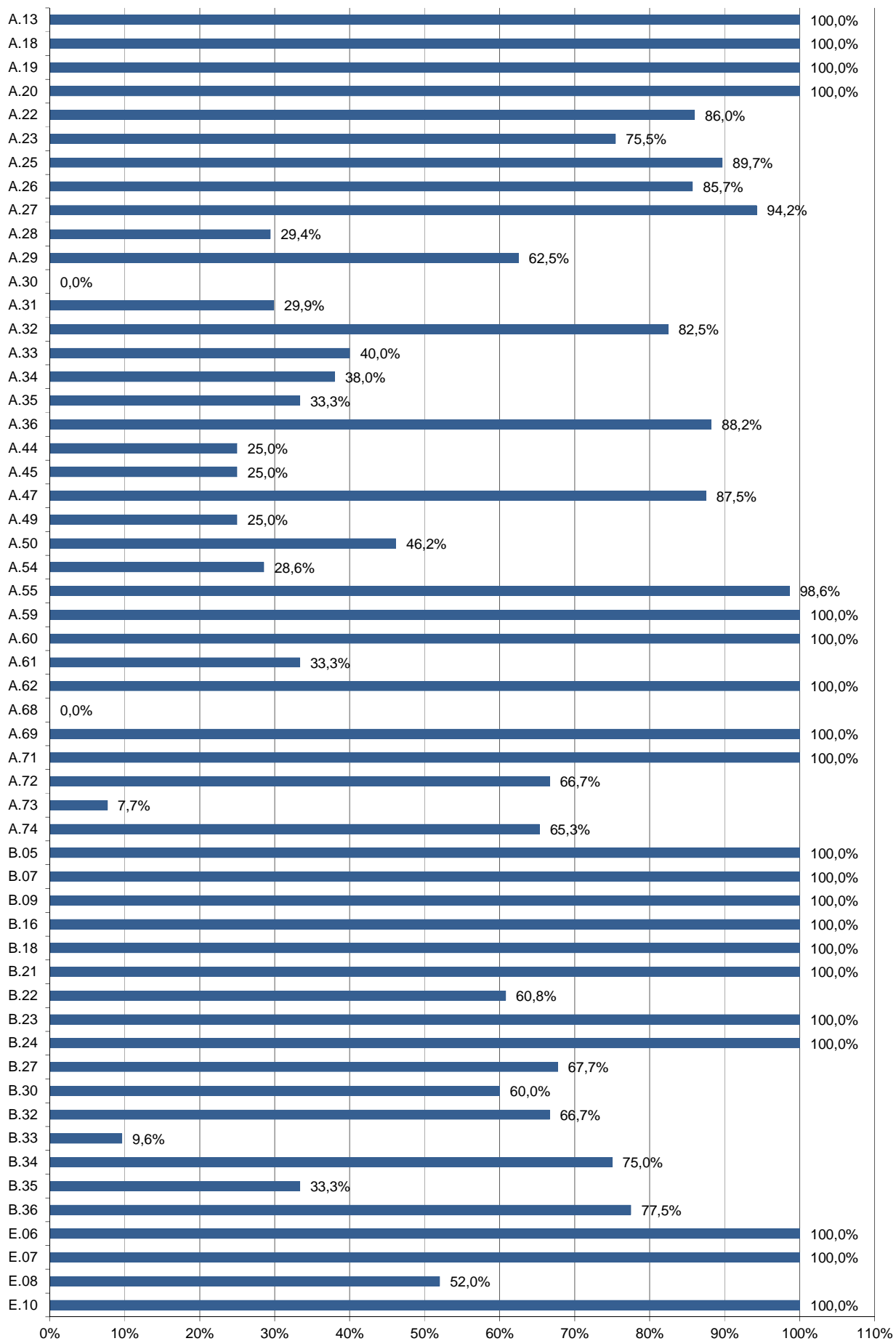
Lp.	Oznaczenie kwalifikacji	Przystąpiło do części pisemnej	Zdało część pisemną		Przystąpiło do części praktycznej	Zdało część praktyczną		Przystąpiło do dwóch części egzaminu	Otrzymało świadectwo kwalifikacyjne (spośród zdających 2 części egzaminu)	
		liczba	liczba	%	liczba	liczba	%	liczba	liczba	%
46.	B.22	123	121	98,37%	125	76	60,80%	120	74	61,67%
47.	B.23	11	8	72,73%	10	10	100,00%	10	7	70,00%
48.	B.24	46	46	100,00%	47	47	100,00%	46	46	100,00%
49.	B.27	30	29	96,67%	31	21	67,74%	30	20	66,67%
50.	B.30	407	381	93,61%	395	237	60,00%	390	232	59,49%
51.	B.32	4	3	75,00%	3	2	66,67%	2	1	50,00%
52.	B.33	40	36	90,00%	104	10	9,62%	36	8	22,22%
53.	B.34	5	3	60,00%	4	3	75,00%	2	1	50,00%
54.	B.35	23	14	60,87%	27	9	33,33%	15	3	20,00%
55.	B.36	153	147	96,08%	160	124	77,50%	153	118	77,12%
56.	E.03	3	1	33,33%						
57.	E.06	3	3	100,00%	6	6	100,00%	3	3	100,00%
58.	E.07	73	31	42,47%	1	1	100,00%			
59.	E.08	35	10	28,57%	25	13	52,00%	3	0	0,00%
60.	E.09	5	4	80,00%						
61.	E.10	8	5	62,50%	7	7	100,00%	7	5	71,43%
62.	E.12	30	2	6,67%	6	4	66,67%	2	1	50,00%
63.	E.13	82	18	21,95%	95	78	82,11%	21	4	19,05%
64.	E.14	1103	1043	94,56%	1078	850	78,85%	1053	831	78,92%
65.	E.15	9	5	55,56%						
66.	E.16	116	96	82,76%	114	109	95,61%	114	92	80,70%
67.	E.17	22	3	13,64%	20	7	35,00%	20	2	10,00%
68.	E.18	18	10	55,56%	144	50	34,72%	15	1	6,67%
69.	E.19	399	386	96,74%	379	203	53,56%	373	199	53,35%
70.	E.20	272	254	93,38%	270	142	52,59%	270	141	52,22%
71.	E.21	9	9	100,00%	9	9	100,00%	9	9	100,00%
72.	E.24	224	158	70,54%	226	86	38,05%	219	78	35,62%
73.	M.01	6	3	50,00%	3	3	100,00%	2	0	0,00%
74.	M.02	9	6	66,67%	4	4	100,00%	2	2	100,00%
75.	M.12	58	48	82,76%	46	46	100,00%	34	28	82,35%
76.	M.17	3	2	66,67%						
77.	M.18	13	11	84,62%	6	6	100,00%	3	2	66,67%
78.	M.19	175	137	78,29%	67	67	100,00%	64	60	93,75%
79.	M.20	3	0	0,00%	6	6	100,00%	1	0	0,00%
80.	M.31	55	47	85,45%	58	38	65,52%	52	31	59,62%
81.	M.34	16	11	68,75%	17	5	29,41%	16	5	31,25%
82.	M.42	535	534	99,81%	550	495	90,00%	528	478	90,53%
83.	M.43	4	3	75,00%						
84.	M.44	572	534	93,36%	576	530	92,01%	561	491	87,52%
85.	M.46	103	78	75,73%	104	40	38,46%	103	38	36,89%
86.	R.03	29	29	100,00%	25	25	100,00%	25	25	100,00%
87.	R.04	26	26	100,00%	22	22	100,00%	20	20	100,00%
88.	R.07				5	5	100,00%			
89.	R.08	34	23	67,65%	33	14	42,42%	32	13	40,63%
90.	R.09	9	3	33,33%	26	0	0,00%	7	0	0,00%
91.	R.10	11	4	36,36%	4	4	100,00%	3	0	0,00%
92.	R.11	114	99	86,84%	122	61	50,00%	114	55	48,25%
93.	R.13	18	4	22,22%	18	5	27,78%	12	1	8,33%
94.	R.14	55	55	100,00%	55	54	98,18%	55	54	98,18%
95.	R.16	20	18	90,00%	21	16	76,19%	20	15	75,00%
96.	R.17	28	28	100,00%	28	25	89,29%	27	24	88,89%
97.	R.18	16	16	100,00%	16	3	18,75%	16	3	18,75%
98.	R.21				14	3	21,43%			

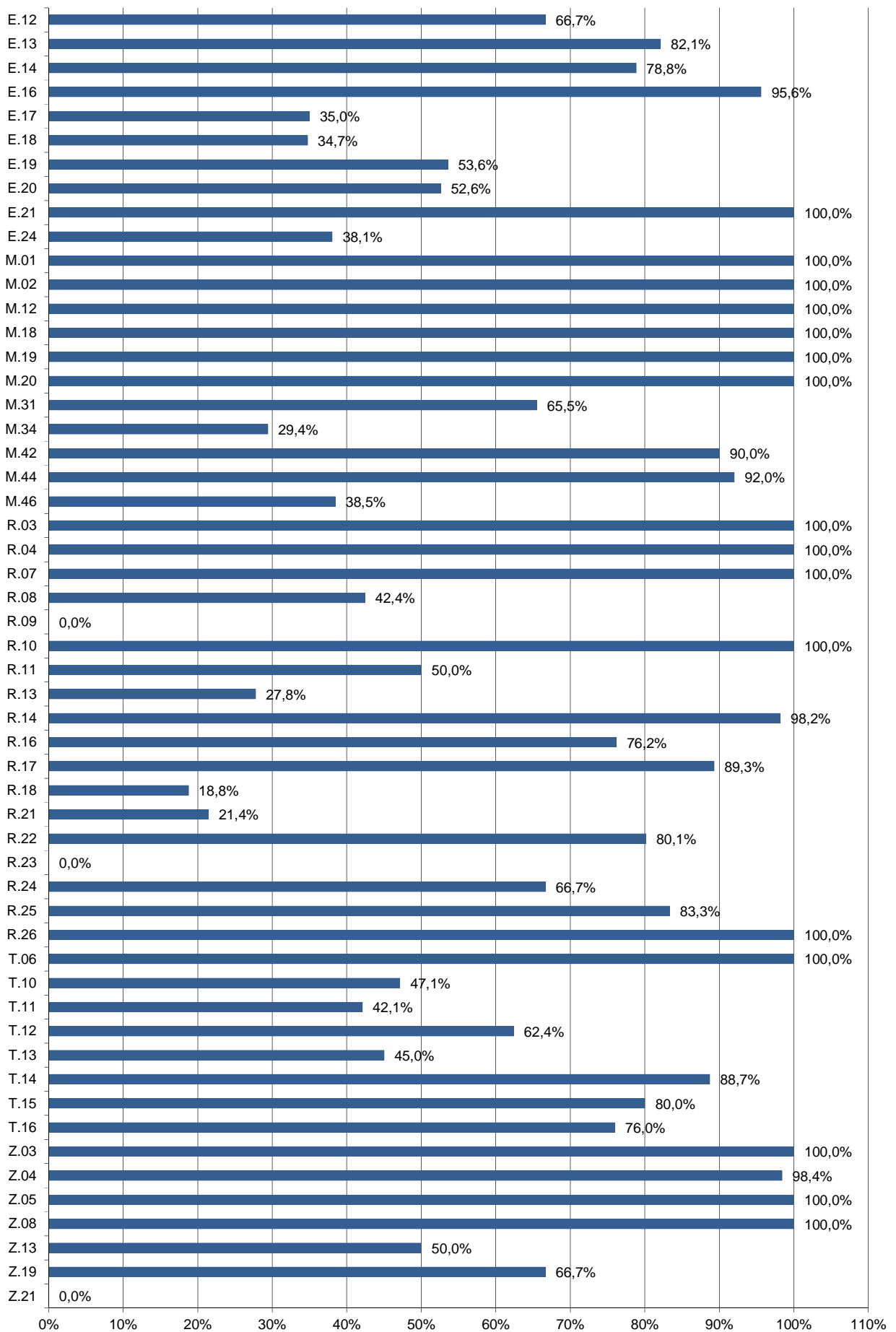
Lp.	Oznaczenie kwalifikacji	Przystąpiło do części pisemnej	Zdało część pisemną		Przystąpiło do części praktycznej	Zdało część praktyczną		Przystąpiło do dwóch części egzaminu	Otrzymało świadectwo kwalifikacyjne (spośród zdających 2 części egzaminu)	
		liczba	liczba	%	liczba	liczba	%	liczba	liczba	%
99.	R.22	136	136	100,00%	136	109	80,15%	135	109	80,74%
100.	R.23				1	0	0,00%			
101.	R.24	6	4	66,67%	6	4	66,67%	6	3	50,00%
102.	R.25	11	6	54,55%	12	10	83,33%	11	6	54,55%
103.	R.26	18	18	100,00%	18	18	100,00%	18	18	100,00%
104.	T.01	1	1	100,00%						
105.	T.04	5	3	60,00%						
106.	T.05	1	1	100,00%						
107.	T.06	60	36	60,00%	25	25	100,00%	20	16	80,00%
108.	T.09	6	4	66,67%						
109.	T.10	70	65	92,86%	70	33	47,14%	70	33	47,14%
110.	T.11				38	16	42,11%			
111.	T.12	269	269	100,00%	274	171	62,41%	269	170	63,20%
112.	T.13				20	9	45,00%			
113.	T.14	124	120	96,77%	124	110	88,71%	123	110	89,43%
114.	T.15	861	767	89,08%	891	713	80,02%	861	673	78,16%
115.	T.16	25	24	96,00%	25	19	76,00%	25	19	76,00%
116.	Z.01	1	1	100,00%						
117.	Z.03				5	5	100,00%			
118.	Z.04	63	62	98,41%	63	62	98,41%	61	60	98,36%
119.	Z.05	8	8	100,00%	9	9	100,00%	8	8	100,00%
120.	Z.08	16	16	100,00%	16	16	100,00%	16	16	100,00%
121.	Z.13				6	3	50,00%			
122.	Z.17	1	0	0,00%						
123.	Z.19	5	3	60,00%	3	2	66,67%	2	2	100,00%
124.	Z.21	3	2	66,67%	1	0	0,00%	1	0	0,00%
Łącznie:		9321	8399	90,11%	9375	6919	73,80%	8541	6328	74,09%



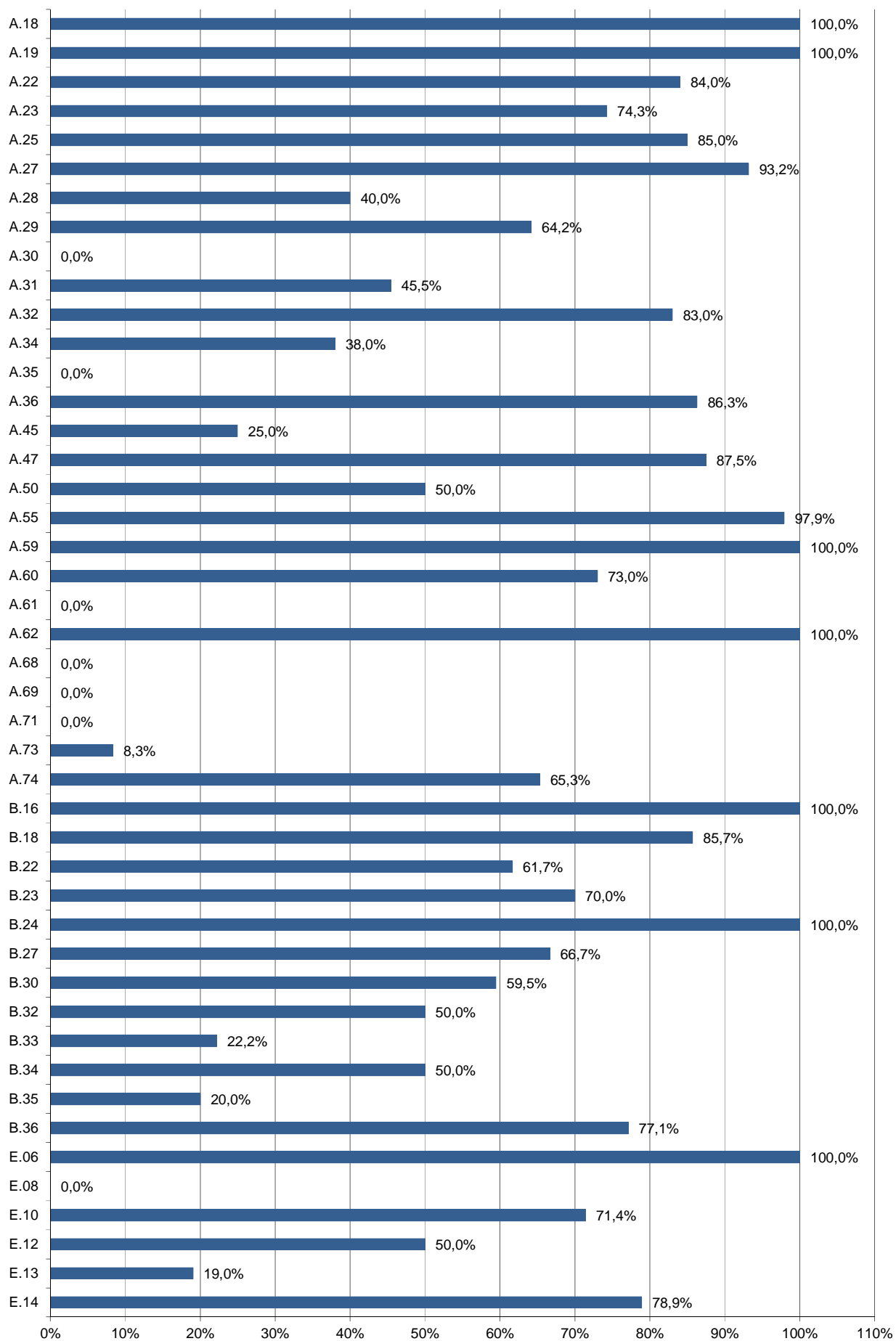


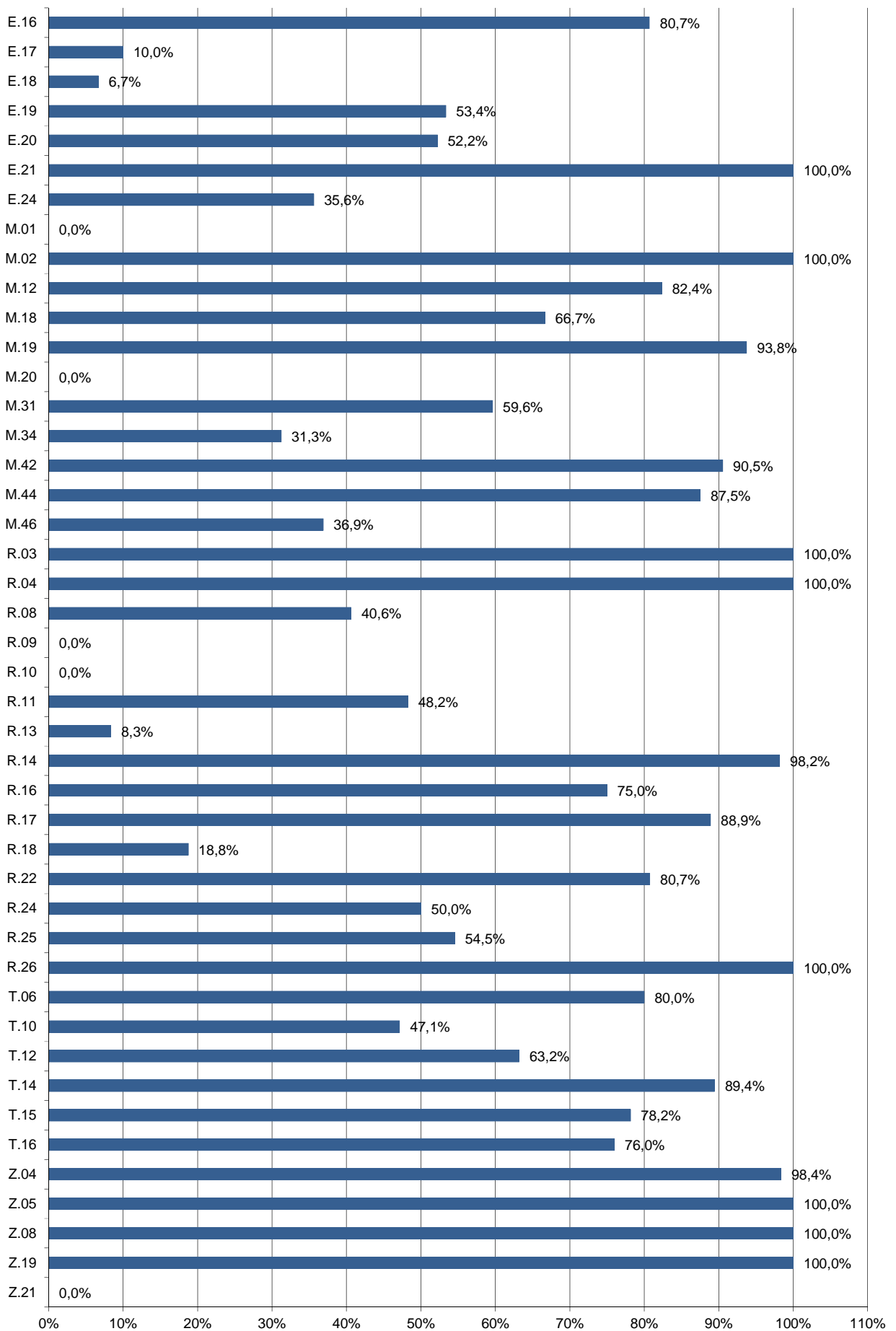
Wykres 1. Procent absolwentów, którzy zdali część pisemną egzaminu w poszczególnych kwalifikacjach





Wykres 2. Procent absolwentów, którzy zdali część praktyczną egzaminu w poszczególnych kwalifikacjach





Wykres 3. Procent absolwentów, którzy zdali część pisemną i praktyczną egzaminu w poszczególnych kwalifikacjach

Tabela 5. Zdawalność egzaminu z podziałem na eksternów, absolwentów KKZ, uczniów i absolwentów szkół w poszczególnych kwalifikacjach wyrażona w %

Lp.	Oznaczenie kwalifikacji	Zdawalność ekstern			Zdawalność kursant			Zdawalność uczeń			Zdawalność absolwent		
		Część pisemna	Część prakt.	Cały egzamin	Część pisemna	Część prakt.	Cały egzamin	Część pisemna	Część prakt.	Cały egzamin	Część pisemna	Część prakt.	Cały egzamin
1.	A.01							100,00%					
2.	A.13							83,33%			100,00%	100,00%	
3.	A.18				100,00%	100,00%	100,00%	100,00%	100,00%		100,00%	100,00%	
4.	A.19				100,00%	100,00%	100,00%	84,85%	100,00%	100,00%	83,33%		
5.	A.20							66,67%	100,00%			100,00%	
6.	A.22							96,24%	85,92%	83,96%	100,00%	100,00%	100,00%
7.	A.23				100,00%	100,00%	100,00%	94,12%	75,37%	74,17%			
8.	A.25							93,41%	89,66%	85,00%			
9.	A.26								85,71%				
10.	A.27							98,53%	94,70%	93,18%		85,71%	
11.	A.28							40,00%	31,25%	40,00%		0,00%	
12.	A.29							100,00%	63,24%	64,18%		50,00%	
13.	A.30							75,00%	0,00%	0,00%		0,00%	
14.	A.31							66,67%	30,38%	45,45%		25,00%	
15.	A.32							96,99%	83,08%	83,01%		33,33%	
16.	A.33								40,00%				
17.	A.34							94,00%	38,00%	38,00%			
18.	A.35				100,00%			53,33%	40,00%	0,00%	100,00%	0,00%	
19.	A.36				100,00%	88,89%	88,89%	96,34%	88,44%	86,27%	66,67%	33,33%	
20.	A.44							100,00%	25,00%				
21.	A.45							100,00%	25,00%	25,00%			
22.	A.47							100,00%	87,50%	87,50%			
23.	A.49											25,00%	
24.	A.50							83,33%	46,15%	50,00%			
25.	A.54							100,00%	33,33%		100,00%	0,00%	
26.	A.55							99,32%	98,62%	97,93%	100,00%	100,00%	
27.	A.56										100,00%		
28.	A.59							75,00%	100,00%	100,00%			
29.	A.60							71,88%	100,00%	73,02%	20,00%		
30.	A.61					100,00%					0,00%	0,00%	0,00%
31.	A.62				100,00%	100,00%	100,00%				100,00%	100,00%	100,00%
32.	A.64										0,00%		
33.	A.68										100,00%	0,00%	0,00%
34.	A.69										0,00%	100,00%	0,00%
35.	A.71							12,50%	100,00%	0,00%			
36.	A.72								66,67%				
37.	A.73							50,00%	7,69%	8,33%			
38.	A.74							93,88%	65,31%	65,31%			
39.	B.05										0,00%	100,00%	
40.	B.06										0,00%		
41.	B.07										0,00%	100,00%	
42.	B.09							100,00%	100,00%		75,00%		
43.	B.16	100,00%	100,00%	100,00%									
44.	B.18				85,71%	100,00%	83,33%	62,50%			100,00%	100,00%	100,00%
45.	B.21							50,00%	100,00%				
46.	B.22							98,37%	61,98%	61,67%		25,00%	
47.	B.23				100,00%			70,00%	100,00%	70,00%			
48.	B.24				100,00%	100,00%	100,00%	100,00%	100,00%	100,00%			
49.	B.27							96,67%	66,67%	66,67%		100,00%	
50.	B.30							93,60%	60,20%	59,38%	100,00%	33,33%	100,00%
51.	B.32							75,00%	66,67%	50,00%			

Lp.	Oznaczenie kwalifikacji	Zdawalność ekstern			Zdawalność kursant			Zdawalność uczniów			Zdawalność absolwent		
		Część pisemna	Część prakt.	Cały egzamin	Część pisemna	Część prakt.	Cały egzamin	Część pisemna	Część prakt.	Cały egzamin	Część pisemna	Część prakt.	Cały egzamin
52.	B.33							89,47%	10,53%	23,53%	100,00%	0,00%	0,00%
53.	B.34							60,00%	75,00%	50,00%			
54.	B.35							59,09%	32,00%	20,00%	100,00%	50,00%	
55.	B.36							96,08%	77,27%	77,12%		83,33%	
56.	E.03							33,33%					
57.	E.06							100,00%	100,00%	100,00%			
58.	E.07				50,00%	100,00%		43,55%			33,33%		
59.	E.08				0,00%			28,57%	50,00%	0,00%	33,33%	100,00%	
60.	E.09							75,00%			100,00%		
61.	E.10							62,50%	100,00%	71,43%			
62.	E.12							3,57%	60,00%	0,00%	50,00%	100,00%	100,00%
63.	E.13					100,00%		24,00%	81,91%	19,05%	0,00%		
64.	E.14				100,00%	100,00%	100,00%	94,94%	79,69%	79,12%	54,55%	42,86%	0,00%
65.	E.15							55,56%					
66.	E.16							82,46%	95,61%	80,70%	100,00%		
67.	E.17							15,00%	35,00%	10,00%	0,00%		
68.	E.18							55,56%	35,46%	6,67%		0,00%	
69.	E.19							96,97%	53,74%	53,35%	66,67%	40,00%	
70.	E.20							93,31%	52,42%	52,04%	100,00%	100,00%	100,00%
71.	E.21							100,00%	100,00%	100,00%			
72.	E.24				55,56%	25,00%	12,50%	70,75%	39,62%	36,49%	100,00%	0,00%	
73.	M.01							0,00%	100,00%	0,00%	100,00%		
74.	M.02							66,67%	100,00%	100,00%	66,67%		
75.	M.12				88,46%	100,00%	87,50%	75,00%	100,00%	70,00%	100,00%	100,00%	
76.	M.17							66,67%					
77.	M.18							75,00%	100,00%	50,00%	88,89%	100,00%	100,00%
78.	M.19				95,31%	100,00%	96,67%	72,09%	100,00%	50,00%	56,00%		
79.	M.20							0,00%	100,00%		0,00%	100,00%	0,00%
80.	M.31							84,31%	68,00%	62,00%	100,00%	50,00%	0,00%
81.	M.34							68,75%	31,25%	31,25%		0,00%	
82.	M.42		100,00%		100,00%	70,83%	73,68%	99,80%	90,80%	91,14%	100,00%	92,86%	100,00%
83.	M.43										75,00%		
84.	M.44				85,71%	91,67%	85,71%	93,58%	92,78%	87,52%	75,00%	50,00%	100,00%
85.	M.46							75,73%	38,46%	36,89%			
86.	R.03				100,00%	100,00%	100,00%						
87.	R.04				100,00%	100,00%	100,00%						
88.	R.07								100,00%				
89.	R.08							69,70%	43,75%	40,63%	0,00%	0,00%	
90.	R.09							37,50%	0,00%	0,00%	0,00%	0,00%	0,00%
91.	R.10							30,00%	100,00%	0,00%	100,00%		
92.	R.11							86,84%	50,00%	48,25%		50,00%	
93.	R.13							25,00%	31,25%	10,00%	0,00%	0,00%	0,00%
94.	R.14							100,00%	98,18%	98,18%			
95.	R.16							90,00%	75,00%	75,00%		100,00%	
96.	R.17				100,00%	89,29%	88,89%						
97.	R.18							100,00%	18,75%	18,75%			
98.	R.21								21,43%				
99.	R.22							100,00%	80,74%	80,74%		0,00%	
100.	R.23								0,00%				
101.	R.24							66,67%	66,67%	50,00%			
102.	R.25							54,55%	81,82%	54,55%		100,00%	
103.	R.26				100,00%	100,00%	100,00%						
104.	T.01										100,00%		
105.	T.04										60,00%		

Lp.	Oznaczenie kwalifikacji	Zdawalność ekstern			Zdawalność kursant			Zdawalność uczeń			Zdawalność absolwent		
		Część pisemna	Część prakt.	Cały egzamin	Część pisemna	Część prakt.	Cały egzamin	Część pisemna	Część prakt.	Cały egzamin	Część pisemna	Część prakt.	Cały egzamin
106.	T.05										100,00%		
107.	T.06							64,71%	100,00%	80,00%	33,33%	100,00%	
108.	T.09							66,67%					
109.	T.10							92,86%	47,14%	47,14%			
110.	T.11								41,67%			50,00%	
111.	T.12							100,00%	62,96%	63,20%		25,00%	
112.	T.13								45,00%				
113.	T.14							96,77%	88,71%	89,43%			
114.	T.15							89,28%	80,81%	78,44%	33,33%	58,06%	0,00%
115.	T.16							96,00%	76,00%	76,00%			
116.	Z.01										100,00%		
117.	Z.03											100,00%	
118.	Z.04				98,41%	98,41%	98,36%						
119.	Z.05				100,00%	100,00%	100,00%					100,00%	
120.	Z.08				100,00%	100,00%	100,00%						
121.	Z.13											50,00%	
122.	Z.17										0,00%		
123.	Z.19										60,00%	66,67%	100,00%
124.	Z.21										66,67%	0,00%	0,00%
Łącznie:		100,00%	100,00%	100,00%	96,22%	95,12%	93,48%	90,49%	73,48%	73,35%	59,14%	51,04%	36,67%

WYNIKI ZDAJĄCYCH W ROZBICIU NA TYPY DEKLARACJI

Tabela 6. Wyniki egzaminu z kwalifikacji – uczniowie szkół

Lp.	Oznaczenie kwalifikacji	Przystąpiło do części pisemnej	Zdało część pisemną		Przystąpiło do części praktycznej	Zdało część praktyczną		Przystąpiło do dwóch części egzaminu	Otrzymało świadectwo kwalifikacyjne (spośród zdających 2 części egzaminu)	
		liczba	liczba	%	liczba	liczba	%	liczba	liczba	%
1.	A.01	2	2	100,00%						
2.	A.13	12	10	83,33%						
3.	A.18	1	1	100,00%	1	1	100,00%			
4.	A.19	33	28	84,85%	2	2	100,00%	1	1	100,00%
5.	A.20	3	2	66,67%	3	3	100,00%			
6.	A.22	213	205	96,24%	213	183	85,92%	212	178	83,96%
7.	A.23	272	256	94,12%	272	205	75,37%	271	201	74,17%
8.	A.25	91	85	93,41%	87	78	89,66%	80	68	85,00%
9.	A.26				14	12	85,71%			
10.	A.27	136	134	98,53%	132	125	94,70%	132	123	93,18%
11.	A.28	10	4	40,00%	16	5	31,25%	5	2	40,00%
12.	A.29	67	67	100,00%	68	43	63,24%	67	43	64,18%
13.	A.30	4	3	75,00%	19	0	0,00%	1	0	0,00%
14.	A.31	12	8	66,67%	79	24	30,38%	11	5	45,45%
15.	A.32	465	451	96,99%	467	388	83,08%	465	386	83,01%
16.	A.33				5	2	40,00%			
17.	A.34	50	47	94,00%	50	19	38,00%	50	19	38,00%
18.	A.35	15	8	53,33%	5	2	40,00%	1	0	0,00%
19.	A.36	655	631	96,34%	649	574	88,44%	648	559	86,27%
20.	A.44	1	1	100,00%	8	2	25,00%			
21.	A.45	30	30	100,00%	28	7	25,00%	28	7	25,00%
22.	A.47	8	8	100,00%	8	7	87,50%	8	7	87,50%
23.	A.50	12	10	83,33%	13	6	46,15%	12	6	50,00%
24.	A.54	1	1	100,00%	6	2	33,33%			
25.	A.55	147	146	99,32%	145	143	98,62%	145	142	97,93%
26.	A.59	4	3	75,00%	2	2	100,00%	1	1	100,00%
27.	A.60	64	46	71,88%	63	63	100,00%	63	46	73,02%
28.	A.71	8	1	12,50%	1	1	100,00%	1	0	0,00%
29.	A.72				6	4	66,67%			
30.	A.73	12	6	50,00%	13	1	7,69%	12	1	8,33%
31.	A.74	49	46	93,88%	49	32	65,31%	49	32	65,31%
32.	B.09	1	1	100,00%	2	2	100,00%			
33.	B.18	8	5	62,50%						
34.	B.21	2	1	50,00%	2	2	100,00%			
35.	B.22	123	121	98,37%	121	75	61,98%	120	74	61,67%
36.	B.23	10	7	70,00%	10	10	100,00%	10	7	70,00%
37.	B.24	11	11	100,00%	11	11	100,00%	11	11	100,00%
38.	B.27	30	29	96,67%	30	20	66,67%	30	20	66,67%
39.	B.30	406	380	93,60%	392	236	60,20%	389	231	59,38%
40.	B.32	4	3	75,00%	3	2	66,67%	2	1	50,00%
41.	B.33	38	34	89,47%	95	10	10,53%	34	8	23,53%
42.	B.34	5	3	60,00%	4	3	75,00%	2	1	50,00%
43.	B.35	22	13	59,09%	25	8	32,00%	15	3	20,00%
44.	B.36	153	147	96,08%	154	119	77,27%	153	118	77,12%
45.	E.03	3	1	33,33%						
46.	E.06	3	3	100,00%	6	6	100,00%	3	3	100,00%
47.	E.07	62	27	43,55%						
48.	E.08	28	8	28,57%	24	12	50,00%	3	0	0,00%
49.	E.09	4	3	75,00%						

Lp.	Oznaczenie kwalifikacji	Przystąpiło do części pisemnej	Zdało część pisemną		Przystąpiło do części praktycznej	Zdało część praktyczną		Przystąpiło do dwóch części egzaminu	Otrzymało świadectwo kwalifikacyjne (spośród zdających 2 części egzaminu)	
		liczba	liczba	%	liczba	liczba	%	liczba	liczba	%
50.	E.10	8	5	62,50%	7	7	100,00%	7	5	71,43%
51.	E.12	28	1	3,57%	5	3	60,00%	1	0	0,00%
52.	E.13	75	18	24,00%	94	77	81,91%	21	4	19,05%
53.	E.14	1087	1032	94,94%	1044	832	79,69%	1044	826	79,12%
54.	E.15	9	5	55,56%						
55.	E.16	114	94	82,46%	114	109	95,61%	114	92	80,70%
56.	E.17	20	3	15,00%	20	7	35,00%	20	2	10,00%
57.	E.18	18	10	55,56%	141	50	35,46%	15	1	6,67%
58.	E.19	396	384	96,97%	374	201	53,74%	373	199	53,35%
59.	E.20	269	251	93,31%	269	141	52,42%	269	140	52,04%
60.	E.21	9	9	100,00%	9	9	100,00%	9	9	100,00%
61.	E.24	212	150	70,75%	212	84	39,62%	211	77	36,49%
62.	M.01	3	0	0,00%	3	3	100,00%	2	0	0,00%
63.	M.02	6	4	66,67%	4	4	100,00%	2	2	100,00%
64.	M.12	28	21	75,00%	20	20	100,00%	10	7	70,00%
65.	M.17	3	2	66,67%						
66.	M.18	4	3	75,00%	2	2	100,00%	2	1	50,00%
67.	M.19	86	62	72,09%	7	7	100,00%	4	2	50,00%
68.	M.20	2	0	0,00%	4	4	100,00%			
69.	M.31	51	43	84,31%	50	34	68,00%	50	31	62,00%
70.	M.34	16	11	68,75%	16	5	31,25%	16	5	31,25%
71.	M.42	511	510	99,80%	511	464	90,80%	508	463	91,14%
72.	M.44	561	525	93,58%	554	514	92,78%	553	484	87,52%
73.	M.46	103	78	75,73%	104	40	38,46%	103	38	36,89%
74.	R.07				5	5	100,00%			
75.	R.08	33	23	69,70%	32	14	43,75%	32	13	40,63%
76.	R.09	8	3	37,50%	20	0	0,00%	6	0	0,00%
77.	R.10	10	3	30,00%	4	4	100,00%	3	0	0,00%
78.	R.11	114	99	86,84%	114	57	50,00%	114	55	48,25%
79.	R.13	16	4	25,00%	16	5	31,25%	10	1	10,00%
80.	R.14	55	55	100,00%	55	54	98,18%	55	54	98,18%
81.	R.16	20	18	90,00%	20	15	75,00%	20	15	75,00%
82.	R.18	16	16	100,00%	16	3	18,75%	16	3	18,75%
83.	R.21				14	3	21,43%			
84.	R.22	136	136	100,00%	135	109	80,74%	135	109	80,74%
85.	R.23				1	0	0,00%			
86.	R.24	6	4	66,67%	6	4	66,67%	6	3	50,00%
87.	R.25	11	6	54,55%	11	9	81,82%	11	6	54,55%
88.	T.06	51	33	64,71%	22	22	100,00%	20	16	80,00%
89.	T.09	6	4	66,67%						
90.	T.10	70	65	92,86%	70	33	47,14%	70	33	47,14%
91.	T.11				36	15	41,67%			
92.	T.12	269	269	100,00%	270	170	62,96%	269	170	63,20%
93.	T.13				20	9	45,00%			
94.	T.14	124	120	96,77%	124	110	88,71%	123	110	89,43%
95.	T.15	858	766	89,28%	860	695	80,81%	858	673	78,44%
96.	T.16	25	24	96,00%	25	19	76,00%	25	19	76,00%
Łącznie:		8737	7906	90,49%	8743	6424	73,48%	8142	5972	73,35%

Tabela 7. Wyniki egzaminu z kwalifikacji – absolwenci szkół

Lp.	Oznaczenie kwalifikacji	Przystąpiło do części pisemnej	Zdało część pisemną		Przystąpiło do części praktycznej	Zdało część praktyczną		Przystąpiło do dwóch części egzaminu	Otrzymało świadectwo kwalifikacyjne (spośród zdających 2 części egzaminu)	
		liczba	liczba	%	liczba	liczba	%	liczba	liczba	%
1.	A.13	2	2	100,00%	1	1	100,00%			
2.	A.18	2	2	100,00%	1	1	100,00%			
3.	A.19	6	5	83,33%						
4.	A.20				1	1	100,00%			
5.	A.22	2	2	100,00%	1	1	100,00%	1	1	100,00%
6.	A.27				7	6	85,71%			
7.	A.28				1	0	0,00%			
8.	A.29				4	2	50,00%			
9.	A.30				1	0	0,00%			
10.	A.31				8	2	25,00%			
11.	A.32				6	2	33,33%			
12.	A.35	1	1	100,00%	1	0	0,00%			
13.	A.36	3	2	66,67%	3	1	33,33%			
14.	A.49				4	1	25,00%			
15.	A.54	1	1	100,00%	1	0	0,00%			
16.	A.55	1	1	100,00%	1	1	100,00%			
17.	A.56	1	1	100,00%						
18.	A.60	5	1	20,00%						
19.	A.61	1	0	0,00%	2	0	0,00%	1	0	0,00%
20.	A.62	1	1	100,00%	1	1	100,00%	1	1	100,00%
21.	A.64	1	0	0,00%						
22.	A.68	1	1	100,00%	3	0	0,00%	1	0	0,00%
23.	A.69	1	0	0,00%	4	4	100,00%	1	0	0,00%
24.	B.05	1	0	0,00%	1	1	100,00%			
25.	B.06	3	0	0,00%						
26.	B.07	2	0	0,00%	2	2	100,00%			
27.	B.09	4	3	75,00%						
28.	B.18	1	1	100,00%	1	1	100,00%	1	1	100,00%
29.	B.22				4	1	25,00%			
30.	B.27				1	1	100,00%			
31.	B.30	1	1	100,00%	3	1	33,33%	1	1	100,00%
32.	B.33	2	2	100,00%	9	0	0,00%	2	0	0,00%
33.	B.35	1	1	100,00%	2	1	50,00%			
34.	B.36				6	5	83,33%			
35.	E.07	9	3	33,33%						
36.	E.08	6	2	33,33%	1	1	100,00%			
37.	E.09	1	1	100,00%						
38.	E.12	2	1	50,00%	1	1	100,00%	1	1	100,00%
39.	E.13	7	0	0,00%						
40.	E.14	11	6	54,55%	28	12	42,86%	4	0	0,00%
41.	E.16	2	2	100,00%						
42.	E.17	2	0	0,00%						
43.	E.18				3	0	0,00%			
44.	E.19	3	2	66,67%	5	2	40,00%			
45.	E.20	3	3	100,00%	1	1	100,00%	1	1	100,00%
46.	E.24	3	3	100,00%	6	0	0,00%			
47.	M.01	3	3	100,00%						
48.	M.02	3	2	66,67%						
49.	M.12	4	4	100,00%	1	1	100,00%			
50.	M.18	9	8	88,89%	4	4	100,00%	1	1	100,00%
51.	M.19	25	14	56,00%						
52.	M.20	1	0	0,00%	2	2	100,00%	1	0	0,00%

Lp.	Oznaczenie kwalifikacji	Przystąpiło do części pisemnej	Zdało część pisemną		Przystąpiło do części praktycznej	Zdało część praktyczną		Przystąpiło do dwóch części egzaminu	Otrzymało świadectwo kwalifikacyjne (spośród zdających 2 części egzaminu)	
			liczba	liczba		%	liczba		liczba	%
53.	M.31	4	4	100,00%	8	4	50,00%	2	0	0,00%
54.	M.34				1	0	0,00%			
55.	M.42	2	2	100,00%	14	13	92,86%	1	1	100,00%
56.	M.43	4	3	75,00%						
57.	M.44	4	3	75,00%	10	5	50,00%	1	1	100,00%
58.	R.08	1	0	0,00%	1	0	0,00%			
59.	R.09	1	0	0,00%	6	0	0,00%	1	0	0,00%
60.	R.10	1	1	100,00%						
61.	R.11				8	4	50,00%			
62.	R.13	2	0	0,00%	2	0	0,00%	2	0	0,00%
63.	R.16				1	1	100,00%			
64.	R.22				1	0	0,00%			
65.	R.25				1	1	100,00%			
66.	T.01	1	1	100,00%						
67.	T.04	5	3	60,00%						
68.	T.05	1	1	100,00%						
69.	T.06	9	3	33,33%	3	3	100,00%			
70.	T.11				2	1	50,00%			
71.	T.12				4	1	25,00%			
72.	T.15	3	1	33,33%	31	18	58,06%	3	0	0,00%
73.	Z.01	1	1	100,00%						
74.	Z.03				5	5	100,00%			
75.	Z.05				1	1	100,00%			
76.	Z.13				6	3	50,00%			
77.	Z.17	1	0	0,00%						
78.	Z.19	5	3	60,00%	3	2	66,67%	2	2	100,00%
79.	Z.21	3	2	66,67%	1	0	0,00%	1	0	0,00%
Łącznie:		186	110	59,14%	241	123	51,04%	30	11	36,67%

Tabela 8. Wyniki egzaminu z kwalifikacji – absolwenci kwalifikacyjnych kursów zawodowych

Lp.	Oznaczenie kwalifikacji	Przystąpiło do części pisemnej	Zdało część pisemną		Przystąpiło do części praktycznej	Zdało część praktyczną		Przystąpiło do dwóch części egzaminu	Otrzymało świadectwo kwalifikacyjne (spośród zdających 2 części egzaminu)	
			liczba	liczba		%	liczba		liczba	%
1.	A.18	2	2	100,00%	2	2	100,00%	2	2	100,00%
2.	A.19	13	13	100,00%	13	13	100,00%	13	13	100,00%
3.	A.23	1	1	100,00%	1	1	100,00%	1	1	100,00%
4.	A.35	1	1	100,00%						
5.	A.36	9	9	100,00%	9	8	88,89%	9	8	88,89%
6.	A.61				1	1	100,00%			
7.	A.62	4	4	100,00%	4	4	100,00%	4	4	100,00%
8.	B.18	7	6	85,71%	6	6	100,00%	6	5	83,33%
9.	B.23	1	1	100,00%						
10.	B.24	35	35	100,00%	36	36	100,00%	35	35	100,00%
11.	E.07	2	1	50,00%	1	1	100,00%			
12.	E.08	1	0	0,00%						
13.	E.13				1	1	100,00%			
14.	E.14	5	5	100,00%	6	6	100,00%	5	5	100,00%
15.	E.24	9	5	55,56%	8	2	25,00%	8	1	12,50%
16.	M.12	26	23	88,46%	25	25	100,00%	24	21	87,50%
17.	M.19	64	61	95,31%	60	60	100,00%	60	58	96,67%
18.	M.42	22	22	100,00%	24	17	70,83%	19	14	73,68%

Lp.	Oznaczenie kwalifikacji	Przystąpiło do części pisemnej	Zdało część pisemną		Przystąpiło do części praktycznej	Zdało część praktyczną		Przystąpiło do dwóch części egzaminu	Otrzymało świadectwo kwalifikacyjne (spośród zdających 2 części egzaminu)	
		liczba	liczba	%	liczba	liczba	%	liczba	liczba	%
19.	M.44	7	6	85,71%	12	11	91,67%	7	6	85,71%
20.	R.03	29	29	100,00%	25	25	100,00%	25	25	100,00%
21.	R.04	26	26	100,00%	22	22	100,00%	20	20	100,00%
22.	R.17	28	28	100,00%	28	25	89,29%	27	24	88,89%
23.	R.26	18	18	100,00%	18	18	100,00%	18	18	100,00%
24.	Z.04	63	62	98,41%	63	62	98,41%	61	60	98,36%
25.	Z.05	8	8	100,00%	8	8	100,00%	8	8	100,00%
26.	Z.08	16	16	100,00%	16	16	100,00%	16	16	100,00%
Łącznie:		397	382	96,22%	389	370	95,12%	368	344	93,48%

Tabela 9. Wyniki egzaminu z kwalifikacji – eksterni

Lp.	Oznaczenie kwalifikacji	Przystąpiło do części pisemnej	Zdało część pisemną		Przystąpiło do części praktycznej	Zdało część praktyczną		Przystąpiło do dwóch części egzaminu	Otrzymało świadectwo kwalifikacyjne (spośród zdających 2 części egzaminu)	
		liczba	liczba	%	liczba	liczba	%	liczba	liczba	%
1.	B.16	1	1	100,00%	1	1	100,00%	1	1	100,00%
2.	M.42				1	1	100,00%			
Łącznie:		1	1	100,00%	2	2	100,00%	1	1	100,00%

WYNIKI CZĘŚCI PISEMNEJ W ROZBICIU NA FORMĘ TESTU

Tabela 10. Wyniki uczniów szkół z części pisemnej egzaminu przeprowadzonej z wykorzystaniem arkuszy egzaminacyjnych i komputera

Lp.	Oznaczenie kwalifikacji	Arkusze egzaminacyjne			Komputer		
		Przystąpiło	Zdało	Zdało %	Przystąpiło	Zdało	Zdało %
1.	A.01	2	2	100,00%			
2.	A.13	14	12	85,71%			
3.	A.18	5	5	100,00%			
4.	A.19	52	46	88,46%			
5.	A.20				3	2	66,67%
6.	A.22	207	199	96,14%	8	8	100,00%
7.	A.23	242	227	93,80%	31	30	96,77%
8.	A.25	39	36	92,31%	52	49	94,23%
9.	A.27	125	124	99,20%	11	10	90,91%
10.	A.28	10	4	40,00%			
11.	A.29	67	67	100,00%			
12.	A.30	4	3	75,00%			
13.	A.31	10	7	70,00%	2	1	50,00%
14.	A.32	406	396	97,54%	59	55	93,22%
15.	A.34				50	47	94,00%
16.	A.35	17	10	58,82%			
17.	A.36	599	576	96,16%	68	66	97,06%
18.	A.44	1	1	100,00%			
19.	A.45	30	30	100,00%			
20.	A.47	8	8	100,00%			
21.	A.50	12	10	83,33%			
22.	A.54	2	2	100,00%			
23.	A.55	104	104	100,00%	44	43	97,73%
24.	A.56	1	1	100,00%			

Lp.	Oznaczenie kwalifikacji	Arkusze egzaminacyjne			Komputer		
		Przystąpiło	Zdało	Zdało %	Przystąpiło	Zdało	Zdało %
25.	A.59	4	3	75,00%			
26.	A.60	56	35	62,50%	13	12	92,31%
27.	A.61	1	0	0,00%			
28.	A.62	5	5	100,00%			
29.	A.64	1	0	0,00%			
30.	A.68	1	1	100,00%			
31.	A.69	1	0	0,00%			
32.	A.71	1	0	0,00%	7	1	14,29%
33.	A.73	12	6	50,00%			
34.	A.74	25	23	92,00%	24	23	95,83%
35.	B.05	1	0	0,00%			
36.	B.06	3	0	0,00%			
37.	B.07	2	0	0,00%			
38.	B.09	4	3	75,00%	1	1	100,00%
39.	B.16	1	1	100,00%			
40.	B.18	15	11	73,33%	1	1	100,00%
41.	B.21	2	1	50,00%			
42.	B.22	108	106	98,15%	15	15	100,00%
43.	B.23				11	8	72,73%
44.	B.24	46	46	100,00%			
45.	B.27	18	17	94,44%	12	12	100,00%
46.	B.30	325	302	92,92%	82	79	96,34%
47.	B.32				4	3	75,00%
48.	B.33	12	8	66,67%	28	28	100,00%
49.	B.34	5	3	60,00%			
50.	B.35	22	14	63,64%	1	0	0,00%
51.	B.36	140	134	95,71%	13	13	100,00%
52.	E.03	3	1	33,33%			
53.	E.06	3	3	100,00%			
54.	E.07	36	12	33,33%	37	19	51,35%
55.	E.08	17	4	23,53%	18	6	33,33%
56.	E.09				5	4	80,00%
57.	E.10				8	5	62,50%
58.	E.12	19	0	0,00%	11	2	18,18%
59.	E.13	35	3	8,57%	47	15	31,91%
60.	E.14	703	668	95,02%	400	375	93,75%
61.	E.15	2	1	50,00%	7	4	57,14%
62.	E.16	82	69	84,15%	34	27	79,41%
63.	E.17				22	3	13,64%
64.	E.18	8	4	50,00%	10	6	60,00%
65.	E.19	337	326	96,74%	62	60	96,77%
66.	E.20	175	169	96,57%	97	85	87,63%
67.	E.21	9	9	100,00%			
68.	E.24	119	87	73,11%	105	71	67,62%
69.	M.01	6	3	50,00%			
70.	M.02	9	6	66,67%			
71.	M.12	47	38	80,85%	11	10	90,91%
72.	M.17				3	2	66,67%
73.	M.18	13	11	84,62%			
74.	M.19	158	125	79,11%	17	12	70,59%
75.	M.20	2	0	0,00%	1	0	0,00%
76.	M.31	55	47	85,45%			
77.	M.34				16	11	68,75%
78.	M.42	412	411	99,76%	123	123	100,00%
79.	M.43	4	3	75,00%			

Lp.	Oznaczenie kwalifikacji	Arkusze egzaminacyjne			Komputer		
		Przystąpiło	Zdało	Zdało %	Przystąpiło	Zdało	Zdało %
80.	M.44	425	399	93,88%	147	135	91,84%
81.	M.46	103	78	75,73%			
82.	R.03	29	29	100,00%			
83.	R.04	26	26	100,00%			
84.	R.08	34	23	67,65%			
85.	R.09	6	2	33,33%	3	1	33,33%
86.	R.10	9	3	33,33%	2	1	50,00%
87.	R.11	96	85	88,54%	18	14	77,78%
88.	R.13	18	4	22,22%			
89.	R.14	55	55	100,00%			
90.	R.16	20	18	90,00%			
91.	R.17	28	28	100,00%			
92.	R.18	16	16	100,00%			
93.	R.22	120	120	100,00%	16	16	100,00%
94.	R.24				6	4	66,67%
95.	R.25	11	6	54,55%			
96.	R.26	18	18	100,00%			
97.	T.01	1	1	100,00%			
98.	T.04	5	3	60,00%			
99.	T.05	1	1	100,00%			
100.	T.06	56	35	62,50%	4	1	25,00%
101.	T.09	6	4	66,67%			
102.	T.10	54	51	94,44%	16	14	87,50%
103.	T.12	194	194	100,00%	75	75	100,00%
104.	T.14	116	112	96,55%	8	8	100,00%
105.	T.15	753	662	87,92%	108	105	97,22%
106.	T.16	25	24	96,00%			
107.	Z.01	1	1	100,00%			
108.	Z.04	63	62	98,41%			
109.	Z.05	8	8	100,00%			
110.	Z.08	16	16	100,00%			
111.	Z.17	1	0	0,00%			
112.	Z.19	5	3	60,00%			
113.	Z.21	3	2	66,67%			
Łącznie:		7344	6678	90,93%	1977	1721	87,05%

WYNIKI OGÓLNE UCZNIÓW SZKOŁ Z EGZAMINU POTWIERDZAJĄCEGO KWALIFIKACJE W ZAWODZIE

Tabela 11. Wyniki ogólne egzaminu z kwalifikacji w szkołach (uwzględniono wyniki uczniów przystępujących do obu części egzaminu po raz pierwszy)

Lp.	Nazwa i adres szkoły	Oznaczenie kwalifikacji	Przystąpiło do obu części egzaminu po raz pierwszy	Zdało część pisemną		Zdało część praktyczną		Otrzymało świadectwo kwalifikacyjne		Średnia zdawalność w województwie
				liczba	%	liczba	%	liczba	%	
1.	Technikum 4-letnie, Ustrzyki Dolne, Przemysłowa 15	A.32	16	16	100,0%	13	81,3%	13	81,3%	83,0%
2.	Technikum 4-letnie, Ustrzyki Dolne, Przemysłowa 15	T.15	11	10	90,9%	7	63,6%	7	63,6%	78,2%
3.	Technikum Nr II, Brzozów, Słoneczna 6	B.22	9	9	100,0%	6	66,7%	6	66,7%	61,7%
4.	Technikum Nr II, Brzozów, Słoneczna 6	B.30	8	7	87,5%	7	87,5%	6	75,0%	59,5%
5.	Technikum Nr II, Brzozów, Słoneczna 6	B.36	8	6	75,0%	5	62,5%	5	62,5%	77,1%
6.	Technikum Nr 1, Brzozów, Prof. W. Pańki 1	A.22	10	10	100,0%	10	100,0%	10	100,0%	84,0%
7.	Technikum Nr 1, Brzozów, Prof. W. Pańki 1	A.36	15	15	100,0%	14	93,3%	14	93,3%	86,3%
8.	Technikum Nr 1, Brzozów, Prof. W. Pańki 1	T.12	13	13	100,0%	8	61,5%	8	61,5%	63,2%
9.	Technikum Nr 1, Brzozów, Prof. W. Pańki 1	T.15	29	20	69,0%	17	58,6%	16	55,2%	78,2%
10.	Technikum nr 4 w Dębicy, Dębica, Strumskiego 1	A.23	7	6	85,7%	7	100,0%	6	85,7%	74,3%
11.	Technikum nr 4 w Dębicy, Dębica, Strumskiego 1	A.29	8	8	100,0%	5	62,5%	5	62,5%	64,2%
12.	Technikum nr 4 w Dębicy, Dębica, Strumskiego 1	A.32	9	9	100,0%	8	88,9%	8	88,9%	83,0%
13.	Technikum nr 4 w Dębicy, Dębica, Strumskiego 1	E.14	15	15	100,0%	12	80,0%	12	80,0%	78,9%
14.	Technikum, Dębica, Ogrodowa 20	A.22	29	29	100,0%	28	96,6%	28	96,6%	84,0%
15.	Technikum, Dębica, Ogrodowa 20	A.27	27	27	100,0%	26	96,3%	26	96,3%	93,2%
16.	Technikum, Dębica, Ogrodowa 20	A.36	51	49	96,1%	47	92,2%	47	92,2%	86,3%
17.	Technikum, Dębica, Ogrodowa 20	T.15	56	53	94,6%	49	87,5%	48	85,7%	78,2%
18.	Technikum Nr 1 w Dębicy, Dębica, Rzeszowska 78	A.55	15	15	100,0%	15	100,0%	15	100,0%	97,9%
19.	Technikum Nr 1 w Dębicy, Dębica, Rzeszowska 78	B.30	15	15	100,0%	13	86,7%	13	86,7%	59,5%
20.	Technikum Nr 1 w Dębicy, Dębica, Rzeszowska 78	E.16	14	11	78,6%	11	78,6%	10	71,4%	80,7%
21.	Technikum Nr 1 w Dębicy, Dębica, Rzeszowska 78	E.18	1	0	0,0%	0	0,0%	0	0,0%	6,7%
22.	Technikum Nr 1 w Dębicy, Dębica, Rzeszowska 78	E.19	23	23	100,0%	20	87,0%	20	87,0%	53,4%
23.	Technikum Nr 1 w Dębicy, Dębica, Rzeszowska 78	E.24	14	9	64,3%	6	42,9%	4	28,6%	35,6%
24.	Technikum Nr 1 w Dębicy, Dębica, Rzeszowska 78	M.42	32	32	100,0%	29	90,6%	29	90,6%	90,5%
25.	Technikum Nr 2 Zespołu Szkół Nr 2 im. Eugeniusza Kwiatkowskiego w Dębicy, Dębica, Ignacego Lisa 2	E.14	53	53	100,0%	51	96,2%	51	96,2%	78,9%
26.	Technikum Nr 2 Zespołu Szkół Nr 2 im. Eugeniusza Kwiatkowskiego w Dębicy, Dębica, Ignacego Lisa 2	E.20	25	25	100,0%	23	92,0%	23	92,0%	52,2%
27.	Technikum Nr 2 Zespołu Szkół Nr 2 im. Eugeniusza Kwiatkowskiego w Dębicy, Dębica, Ignacego Lisa 2	E.24	23	18	78,3%	9	39,1%	7	30,4%	35,6%
28.	Technikum, Brzostek, Brzostek 125	M.46	21	12	57,1%	6	28,6%	6	28,6%	36,9%
29.	Technikum, Brzostek, Brzostek 125	R.22	7	7	100,0%	5	71,4%	5	71,4%	80,7%
30.	Technikum, Brzostek, Brzostek 125	T.06	16	12	75,0%	16	100,0%	12	75,0%	80,0%
31.	Technikum, Brzostek, Brzostek 125	T.15	20	18	90,0%	10	50,0%	10	50,0%	78,2%
32.	Technikum, Pustków-Osiedle, Pustków-Osiedle 34a	E.14	8	6	75,0%	3	37,5%	3	37,5%	78,9%

Lp.	Nazwa i adres szkoły	Oznaczenie kwalifikacji	Przystąpiło do obu części egzaminu po raz pierwszy	Zdało część pisemną		Zdało część praktyczną		Otrzymało świadectwo kwalifikacyjne		Srednia zdawalność w województwie
			liczba	liczba	%	liczba	%	liczba	%	%
33.	Technikum, Pustków-Osiedle, Pustków-Osiedle 34a	T.12	8	8	100,0%	5	62,5%	5	62,5%	63,2%
34.	Technikum, Pustków-Osiedle, Pustków-Osiedle 34a	T.15	7	7	100,0%	7	100,0%	7	100,0%	78,2%
35.	Technikum Nr 2 im. Stefana Banacha w Jarosławiu, Jarosław, Świętego Ducha 1	A.55	15	15	100,0%	15	100,0%	15	100,0%	97,9%
36.	Technikum Nr 2 im. Stefana Banacha w Jarosławiu, Jarosław, Świętego Ducha 1	E.10	7	5	71,4%	7	100,0%	5	71,4%	71,4%
37.	Technikum Nr 2 im. Stefana Banacha w Jarosławiu, Jarosław, Świętego Ducha 1	E.14	61	60	98,4%	56	91,8%	56	91,8%	78,9%
38.	Technikum Nr 2 im. Stefana Banacha w Jarosławiu, Jarosław, Świętego Ducha 1	E.20	27	25	92,6%	17	63,0%	17	63,0%	52,2%
39.	Technikum Nr 2 im. Stefana Banacha w Jarosławiu, Jarosław, Świętego Ducha 1	M.42	26	26	100,0%	26	100,0%	26	100,0%	90,5%
40.	Technikum Nr 2 im. Stefana Banacha w Jarosławiu, Jarosław, Świętego Ducha 1	M.44	22	21	95,5%	22	100,0%	21	95,5%	87,5%
41.	Technikum Nr 1 w Jarosławiu, Jarosław, Kraszewskiego 3	A.23	21	20	95,2%	21	100,0%	20	95,2%	74,3%
42.	Technikum Nr 1 w Jarosławiu, Jarosław, Kraszewskiego 3	A.60	13	10	76,9%	13	100,0%	10	76,9%	73,0%
43.	Technikum Nr 1 w Jarosławiu, Jarosław, Kraszewskiego 3	T.10	16	14	87,5%	6	37,5%	6	37,5%	47,1%
44.	Technikum Nr 1 w Jarosławiu, Jarosław, Kraszewskiego 3	T.12	16	16	100,0%	12	75,0%	12	75,0%	63,2%
45.	Technikum Nr 1 w Jarosławiu, Jarosław, Kraszewskiego 3	T.15	30	28	93,3%	25	83,3%	25	83,3%	78,2%
46.	Technikum Nr 1 w Jarosławiu, Jarosław, Kraszewskiego 3	T.16	7	6	85,7%	4	57,1%	4	57,1%	76,0%
47.	Technikum nr 6, Jarosław, Św. Ducha 1	B.35	1	0	0,0%	0	0,0%	0	0,0%	20,0%
48.	Technikum nr 6, Jarosław, Św. Ducha 1	B.36	31	31	100,0%	29	93,5%	29	93,5%	77,1%
49.	Technikum nr 3 w Jarosławiu, Jarosław, Pl. Mickiewicza 13	A.32	14	13	92,9%	9	64,3%	9	64,3%	83,0%
50.	Technikum nr 3 w Jarosławiu, Jarosław, Pl. Mickiewicza 13	A.36	24	24	100,0%	15	62,5%	15	62,5%	86,3%
51.	Technikum Nr 5, Jarosław, 3 Maja 10	A.25	22	19	86,4%	19	86,4%	16	72,7%	85,0%
52.	Technikum Nr 5, Jarosław, 3 Maja 10	A.74	15	14	93,3%	12	80,0%	12	80,0%	65,3%
53.	Technikum Nr 5, Jarosław, 3 Maja 10	E.14	23	21	91,3%	19	82,6%	18	78,3%	78,9%
54.	Technikum Nr 5, Jarosław, 3 Maja 10	R.11	18	14	77,8%	6	33,3%	6	33,3%	48,2%
55.	Technikum Nr 5, Jarosław, 3 Maja 10	R.22	10	10	100,0%	8	80,0%	8	80,0%	80,7%
56.	Technikum Nr 4, Jarosław, Poniatowskiego 23	B.22	24	24	100,0%	9	37,5%	9	37,5%	61,7%
57.	Technikum Nr 4, Jarosław, Poniatowskiego 23	B.30	21	21	100,0%	12	57,1%	12	57,1%	59,5%
58.	Technikum nr 2, Radymno, Złota Góra 13	M.01	1	0	0,0%	1	100,0%	0	0,0%	0,0%
59.	Technikum nr 2, Radymno, Złota Góra 13	M.46	17	12	70,6%	5	29,4%	5	29,4%	36,9%
60.	Technikum nr 2, Radymno, Złota Góra 13	T.15	7	6	85,7%	6	85,7%	6	85,7%	78,2%
61.	Technikum Nr 3 w Jasle, Jasło, Szkolna 23	A.31	1	1	100,0%	1	100,0%	1	100,0%	45,5%
62.	Technikum Nr 3 w Jasle, Jasło, Szkolna 23	A.32	27	26	96,3%	16	59,3%	16	59,3%	83,0%
63.	Technikum Nr 3 w Jasle, Jasło, Szkolna 23	A.60	18	9	50,0%	18	100,0%	9	50,0%	73,0%
64.	Technikum Nr 3 w Jasle, Jasło, Szkolna 23	E.16	12	11	91,7%	12	100,0%	11	91,7%	80,7%
65.	Technikum Nr 3 w Jasle, Jasło, Szkolna 23	E.19	18	18	100,0%	11	61,1%	11	61,1%	53,4%
66.	Technikum Nr 3 w Jasle, Jasło, Szkolna 23	T.10	20	19	95,0%	4	20,0%	4	20,0%	47,1%
67.	Technikum Nr 5, Jasło, Szkolna 21A	B.30	25	18	72,0%	11	44,0%	9	36,0%	59,5%
68.	Technikum Nr 5, Jasło, Szkolna 21A	B.36	11	11	100,0%	10	90,9%	10	90,9%	77,1%
69.	Technikum Nr 5, Jasło, Szkolna 21A	R.22	13	13	100,0%	10	76,9%	10	76,9%	80,7%
70.	Technikum nr 4 z Oddziałami Integracyjnymi im. Jana Pawła II, Jasło, Sokoła 6	A.22	30	30	100,0%	30	100,0%	30	100,0%	84,0%

Lp.	Nazwa i adres szkoły	Oznaczenie kwalifikacji	Przystąpiło do obu części egzaminu po raz pierwszy	Zdało część pisemną		Zdało część praktyczną		Otrzymało świadectwo kwalifikacyjne		Srednia zdawalność w województwie
			liczba	liczba	%	liczba	%	liczba	%	%
71.	Technikum nr 4 z Oddziałami Integracyjnymi im. Jana Pawła II, Jasło, Sokoła 6	A.27	15	15	100,0%	15	100,0%	15	100,0%	93,2%
72.	Technikum nr 4 z Oddziałami Integracyjnymi im. Jana Pawła II, Jasło, Sokoła 6	A.36	28	28	100,0%	27	96,4%	27	96,4%	86,3%
73.	Technikum nr 4 z Oddziałami Integracyjnymi im. Jana Pawła II, Jasło, Sokoła 6	A.55	30	30	100,0%	30	100,0%	30	100,0%	97,9%
74.	Technikum nr 4 z Oddziałami Integracyjnymi im. Jana Pawła II, Jasło, Sokoła 6	T.14	14	14	100,0%	14	100,0%	14	100,0%	89,4%
75.	Technikum Nr 2 im. Gen. Józefa Hallera, Jasło, Staszica 30B	A.23	20	20	100,0%	13	65,0%	13	65,0%	74,3%
76.	Technikum Nr 2 im. Gen. Józefa Hallera, Jasło, Staszica 30B	A.74	3	3	100,0%	2	66,7%	2	66,7%	65,3%
77.	Technikum Nr 2 im. Gen. Józefa Hallera, Jasło, Staszica 30B	T.16	16	16	100,0%	13	81,3%	13	81,3%	76,0%
78.	Technikum nr 1 w Jaśle, Jasło, Staszica 30	E.14	42	42	100,0%	33	78,6%	33	78,6%	78,9%
79.	Technikum nr 1 w Jaśle, Jasło, Staszica 30	E.24	17	13	76,5%	9	52,9%	8	47,1%	35,6%
80.	Technikum nr 1 w Jaśle, Jasło, Staszica 30	M.42	27	27	100,0%	26	96,3%	26	96,3%	90,5%
81.	Technikum nr 1 w Jaśle, Jasło, Staszica 30	M.44	28	25	89,3%	26	92,9%	23	82,1%	87,5%
82.	Technikum Stowarzyszenia Absolwentów Szkół Rolniczych w Trzcinicy, Trzcinica, Trzcinica 79	E.14	1	1	100,0%	0	0,0%	0	0,0%	78,9%
83.	Technikum Stowarzyszenia Absolwentów Szkół Rolniczych w Trzcinicy, Trzcinica, Trzcinica 79	R.18	8	8	100,0%	0	0,0%	0	0,0%	18,8%
84.	Technikum Stowarzyszenia Absolwentów Szkół Rolniczych w Trzcinicy, Trzcinica, Trzcinica 79	T.12	9	9	100,0%	6	66,7%	6	66,7%	63,2%
85.	Technikum Stowarzyszenia Absolwentów Szkół Rolniczych w Trzcinicy, Trzcinica, Trzcinica 79	T.15	14	14	100,0%	7	50,0%	7	50,0%	78,2%
86.	Technikum, Kolbuszowa, Bytnara 2	A.23	7	7	100,0%	5	71,4%	5	71,4%	74,3%
87.	Technikum, Kolbuszowa, Bytnara 2	A.32	17	16	94,1%	15	88,2%	15	88,2%	83,0%
88.	Technikum, Kolbuszowa, Bytnara 2	A.50	9	7	77,8%	5	55,6%	5	55,6%	50,0%
89.	Technikum, Kolbuszowa, Bytnara 2	B.30	21	20	95,2%	9	42,9%	9	42,9%	59,5%
90.	Technikum, Kolbuszowa, Bytnara 2	B.36	3	3	100,0%	3	100,0%	3	100,0%	77,1%
91.	Technikum, Kolbuszowa, Bytnara 2	E.14	17	15	88,2%	14	82,4%	14	82,4%	78,9%
92.	Technikum, Kolbuszowa, Bytnara 2	E.19	14	14	100,0%	3	21,4%	3	21,4%	53,4%
93.	Technikum, Kolbuszowa, Bytnara 2	M.44	11	11	100,0%	11	100,0%	11	100,0%	87,5%
94.	Technikum, Kolbuszowa, Bytnara 2	T.12	21	21	100,0%	17	81,0%	17	81,0%	63,2%
95.	Technikum, Werynia, Werynia 501	A.36	22	19	86,4%	19	86,4%	18	81,8%	86,3%
96.	Technikum, Werynia, Werynia 501	R.22	9	9	100,0%	9	100,0%	9	100,0%	80,7%
97.	Technikum, Werynia, Werynia 501	T.15	30	25	83,3%	26	86,7%	23	76,7%	78,2%
98.	Technikum w Iwoniczu, Iwonicz, Zadwór 15	M.42	15	15	100,0%	13	86,7%	13	86,7%	90,5%
99.	Technikum w Iwoniczu, Iwonicz, Zadwór 15	M.46	5	5	100,0%	3	60,0%	3	60,0%	36,9%
100.	Technikum w Iwoniczu, Iwonicz, Zadwór 15	T.15	22	21	95,5%	20	90,9%	19	86,4%	78,2%
101.	Zespół Szkół Gastronomiczno-Hotelarskich w Iwoniczu Zdroju - Technikum, Iwonicz-Zdrój, Piwarskiego 19	T.10	13	13	100,0%	11	84,6%	11	84,6%	47,1%
102.	Zespół Szkół Gastronomiczno-Hotelarskich w Iwoniczu Zdroju - Technikum, Iwonicz-Zdrój, Piwarskiego 19	T.12	12	12	100,0%	7	58,3%	7	58,3%	63,2%
103.	Zespół Szkół Gastronomiczno-Hotelarskich w Iwoniczu Zdroju - Technikum, Iwonicz-Zdrój, Piwarskiego 19	T.15	30	30	100,0%	29	96,7%	29	96,7%	78,2%
104.	Technikum w Jedliczu, Jedlicze, Tysiąclecia 15	M.44	13	13	100,0%	12	92,3%	12	92,3%	87,5%
105.	Technikum Nr 1 w Leżajsku, Leżajsk, Mickiewicza 67	A.22	20	19	95,0%	9	45,0%	9	45,0%	84,0%

Lp.	Nazwa i adres szkoły	Oznaczenie kwalifikacji	Przystąpiło do obu części egzaminu po raz pierwszy	Zdało część pisemną		Zdało część praktyczną		Otrzymało świadectwo kwalifikacyjne		Srednia zdawalność w województwie
			liczba	liczba	%	liczba	%	liczba	%	%
106.	Technikum Nr 1 w Leżajsku, Leżajsk, Mickiewicza 67	B.22	18	17	94,4%	12	66,7%	12	66,7%	61,7%
107.	Technikum Nr 1 w Leżajsku, Leżajsk, Mickiewicza 67	E.14	48	45	93,8%	36	75,0%	35	72,9%	78,9%
108.	Technikum Nr 1 w Leżajsku, Leżajsk, Mickiewicza 67	E.19	35	35	100,0%	31	88,6%	31	88,6%	53,4%
109.	Technikum Nr 1 w Leżajsku, Leżajsk, Mickiewicza 67	E.20	12	12	100,0%	4	33,3%	4	33,3%	52,2%
110.	Technikum Nr 1 w Leżajsku, Leżajsk, Mickiewicza 67	M.42	22	22	100,0%	22	100,0%	22	100,0%	90,5%
111.	Technikum Nr 1 w Leżajsku, Leżajsk, Mickiewicza 67	M.44	74	73	98,6%	67	90,5%	66	89,2%	87,5%
112.	Technikum Nr 1 w Leżajsku, Leżajsk, Mickiewicza 67	M.46	13	11	84,6%	8	61,5%	7	53,8%	36,9%
113.	Technikum Nr 1 w Leżajsku, Leżajsk, Mickiewicza 67	T.12	11	11	100,0%	5	45,5%	5	45,5%	63,2%
114.	Technikum Nr 1 w Leżajsku, Leżajsk, Mickiewicza 67	T.15	33	30	90,9%	30	90,9%	28	84,8%	78,2%
115.	Technikum Nr 2, Leżajsk, M. C. Skłodowskiej 6	A.32	40	38	95,0%	34	85,0%	34	85,0%	83,0%
116.	Technikum Nr 2, Leżajsk, M. C. Skłodowskiej 6	A.36	33	33	100,0%	31	93,9%	31	93,9%	86,3%
117.	Technikum, Lubaczów, Kościuszki 161	A.32	22	22	100,0%	19	86,4%	19	86,4%	83,0%
118.	Technikum, Lubaczów, Kościuszki 161	A.36	24	23	95,8%	23	95,8%	22	91,7%	86,3%
119.	Technikum, Lubaczów, Kościuszki 161	B.30	27	27	100,0%	7	25,9%	7	25,9%	59,5%
120.	Technikum, Lubaczów, Kościuszki 161	B.33	27	27	100,0%	8	29,6%	8	29,6%	22,2%
121.	Technikum, Lubaczów, Kościuszki 161	E.14	44	43	97,7%	41	93,2%	40	90,9%	78,9%
122.	Technikum, Lubaczów, Kościuszki 161	M.44	16	16	100,0%	15	93,8%	15	93,8%	87,5%
123.	Technikum, Oleszyce, Zielona 1	R.14	10	10	100,0%	10	100,0%	10	100,0%	98,2%
124.	Technikum, Oleszyce, Zielona 1	T.15	21	21	100,0%	20	95,2%	20	95,2%	78,2%
125.	Technikum nr 2, Łańcut, Farna 10	A.23	24	24	100,0%	22	91,7%	22	91,7%	74,3%
126.	Technikum nr 2, Łańcut, Farna 10	A.27	13	12	92,3%	13	100,0%	12	92,3%	93,2%
127.	Technikum nr 2, Łańcut, Farna 10	A.36	7	7	100,0%	6	85,7%	6	85,7%	86,3%
128.	Technikum Nr 3 im. Jana Ingłota w Łańcucie - Zespół Szkół Technicznych z siedzibą w Łańcucie, ul. Armii Krajowej 51 A, Łańcut, Armii Krajowej 51a	B.34	1	1	100,0%	1	100,0%	1	100,0%	50,0%
129.	Technikum Nr 3 im. Jana Ingłota w Łańcucie - Zespół Szkół Technicznych z siedzibą w Łańcucie, ul. Armii Krajowej 51 A, Łańcut, Armii Krajowej 51a	B.36	11	11	100,0%	10	90,9%	10	90,9%	77,1%
130.	Technikum Nr 3 im. Jana Ingłota w Łańcucie - Zespół Szkół Technicznych z siedzibą w Łańcucie, ul. Armii Krajowej 51 A, Łańcut, Armii Krajowej 51a	M.42	24	24	100,0%	23	95,8%	23	95,8%	90,5%
131.	Technikum Nr 3 im. Jana Ingłota w Łańcucie - Zespół Szkół Technicznych z siedzibą w Łańcucie, ul. Armii Krajowej 51 A, Łańcut, Armii Krajowej 51a	R.22	14	14	100,0%	14	100,0%	14	100,0%	80,7%
132.	Technikum Nr 1 w Zespole Szkół Nr 2 im. Jana Kochanowskiego, Łańcut, Podzwierzyniec 41	E.14	11	11	100,0%	7	63,6%	7	63,6%	78,9%
133.	Technikum Nr 1 w Zespole Szkół Nr 2 im. Jana Kochanowskiego, Łańcut, Podzwierzyniec 41	E.18	3	1	33,3%	0	0,0%	0	0,0%	6,7%
134.	Technikum Nr 1 w Zespole Szkół Nr 2 im. Jana Kochanowskiego, Łańcut, Podzwierzyniec 41	E.19	25	24	96,0%	10	40,0%	10	40,0%	53,4%
135.	Technikum, Wysoka, Wysoka 49	T.10	9	7	77,8%	3	33,3%	3	33,3%	47,1%
136.	Technikum, Wysoka, Wysoka 49	T.12	6	6	100,0%	4	66,7%	4	66,7%	63,2%

Lp.	Nazwa i adres szkoły	Oznaczenie kwalifikacji	Przystąpiło do obu części egzaminu po raz pierwszy	Zdało część pisemną		Zdało część praktyczną		Otrzymało świadectwo kwalifikacyjne		Srednia zdawalność w województwie
			liczba	liczba	%	liczba	%	liczba	%	%
137.	Technikum, Wysoka, Wysoka 49	T.15	21	19	90,5%	19	90,5%	19	90,5%	78,2%
138.	Technikum, Rakszawa, Rakszawa 325	B.30	3	3	100,0%	1	33,3%	1	33,3%	59,5%
139.	Technikum, Rakszawa, Rakszawa 325	T.06	1	1	100,0%	1	100,0%	1	100,0%	80,0%
140.	Technikum, Rakszawa, Rakszawa 325	T.15	4	2	50,0%	1	25,0%	1	25,0%	78,2%
141.	Technikum Nr 1, Mielec, Warszawska 1	A.27	13	13	100,0%	13	100,0%	13	100,0%	93,2%
142.	Technikum Nr 1, Mielec, Warszawska 1	A.36	41	41	100,0%	40	97,6%	40	97,6%	86,3%
143.	Technikum Nr 1, Mielec, Warszawska 1	T.14	11	11	100,0%	10	90,9%	10	90,9%	89,4%
144.	Technikum Nr 3 Zespołu Szkół Technicznych w Mielcu, Mielec, Jagiellończyka 3	A.55	15	15	100,0%	15	100,0%	15	100,0%	97,9%
145.	Technikum Nr 3 Zespołu Szkół Technicznych w Mielcu, Mielec, Jagiellończyka 3	E.14	65	65	100,0%	59	90,8%	59	90,8%	78,9%
146.	Technikum Nr 3 Zespołu Szkół Technicznych w Mielcu, Mielec, Jagiellończyka 3	M.31	7	4	57,1%	3	42,9%	2	28,6%	59,6%
147.	Technikum Nr 3 Zespołu Szkół Technicznych w Mielcu, Mielec, Jagiellończyka 3	M.42	23	23	100,0%	23	100,0%	23	100,0%	90,5%
148.	Technikum Nr 3 Zespołu Szkół Technicznych w Mielcu, Mielec, Jagiellończyka 3	M.44	42	42	100,0%	40	95,2%	40	95,2%	87,5%
149.	Technikum Nr 3 Zespołu Szkół Technicznych w Mielcu, Mielec, Jagiellończyka 3	T.15	27	27	100,0%	26	96,3%	26	96,3%	78,2%
150.	Technikum Nr 2, Mielec, Jagiellończyka 3	B.30	68	68	100,0%	68	100,0%	68	100,0%	59,5%
151.	Technikum Nr 2, Mielec, Jagiellończyka 3	B.35	1	1	100,0%	0	0,0%	0	0,0%	20,0%
152.	Technikum Nr 2, Mielec, Jagiellończyka 3	B.36	13	12	92,3%	7	53,8%	7	53,8%	77,1%
153.	Technikum Nr 4, Mielec, Kilińskiego 24	A.23	10	10	100,0%	10	100,0%	10	100,0%	74,3%
154.	Technikum Nr 4, Mielec, Kilińskiego 24	E.16	12	10	83,3%	12	100,0%	10	83,3%	80,7%
155.	Technikum Nr 4, Mielec, Kilińskiego 24	E.19	29	27	93,1%	17	58,6%	16	55,2%	53,4%
156.	Technikum Nr 4, Mielec, Kilińskiego 24	E.20	21	13	61,9%	4	19,0%	4	19,0%	52,2%
157.	Technikum Nr 4, Mielec, Kilińskiego 24	E.24	13	4	30,8%	2	15,4%	2	15,4%	35,6%
158.	Technikum Nr 4, Mielec, Kilińskiego 24	T.12	22	22	100,0%	10	45,5%	10	45,5%	63,2%
159.	Technikum, Rzemień, Rzemień 243	R.11	12	12	100,0%	5	41,7%	5	41,7%	48,2%
160.	Technikum, Rzemień, Rzemień 243	R.16	14	14	100,0%	13	92,9%	13	92,9%	75,0%
161.	Technikum, Rzemień, Rzemień 243	R.18	8	8	100,0%	3	37,5%	3	37,5%	18,8%
162.	Technikum, Rzemień, Rzemień 243	T.15	9	7	77,8%	4	44,4%	4	44,4%	78,2%
163.	Technikum, Radomyśl Wielki, T. Kościuszki 2	A.22	10	9	90,0%	10	100,0%	9	90,0%	84,0%
164.	Technikum, Radomyśl Wielki, T. Kościuszki 2	E.14	11	11	100,0%	10	90,9%	10	90,9%	78,9%
165.	Technikum w Zespole Szkół im. ks. Stanisława Staszica w Jeżowie, Jeżowe, Jeżowe 162a	A.23	9	7	77,8%	6	66,7%	6	66,7%	74,3%
166.	Technikum w Zespole Szkół im. ks. Stanisława Staszica w Jeżowie, Jeżowe, Jeżowe 162a	B.30	7	5	71,4%	1	14,3%	1	14,3%	59,5%
167.	Technikum, Nisko, Sandomierska 1	A.27	7	7	100,0%	6	85,7%	6	85,7%	93,2%
168.	Technikum, Nisko, Sandomierska 1	E.14	26	22	84,6%	14	53,8%	13	50,0%	78,9%
169.	Technikum, Nisko, Sandomierska 1	E.19	18	17	94,4%	8	44,4%	8	44,4%	53,4%
170.	Technikum, Nisko, Sandomierska 1	E.24	12	7	58,3%	5	41,7%	5	41,7%	35,6%
171.	Technikum, Nisko, Sandomierska 1	T.14	10	9	90,0%	9	90,0%	9	90,0%	89,4%
172.	Technikum, Rudnik nad Sanem, Marszałka Józefa Piłsudskiego 28	A.22	6	4	66,7%	6	100,0%	4	66,7%	84,0%
173.	Technikum, Rudnik nad Sanem, Marszałka Józefa Piłsudskiego 28	A.31	1	1	100,0%	0	0,0%	0	0,0%	45,5%

Lp.	Nazwa i adres szkoły	Oznaczenie kwalifikacji	Przystąpiło do obu części egzaminu po raz pierwszy	Zdało część pisemną		Zdało część praktyczną		Otrzymało świadectwo kwalifikacyjne		Srednia zdawalność w województwie
			liczba	liczba	%	liczba	%	liczba	%	%
174.	Technikum, Rudnik nad Sanem, Marszałka Józefa Piłsudskiego 28	A.32	9	8	88,9%	7	77,8%	7	77,8%	83,0%
175.	Technikum, Rudnik nad Sanem, Marszałka Józefa Piłsudskiego 28	M.42	3	3	100,0%	0	0,0%	0	0,0%	90,5%
176.	Technikum, Nienadowa, Nienadowa 555	A.29	9	9	100,0%	3	33,3%	3	33,3%	64,2%
177.	Technikum, Nienadowa, Nienadowa 555	M.42	18	18	100,0%	15	83,3%	15	83,3%	90,5%
178.	Technikum, Nienadowa, Nienadowa 555	T.14	6	6	100,0%	6	100,0%	6	100,0%	89,4%
179.	Technikum, Przeworsk, Ignacego Krasickiego 9	A.36	11	11	100,0%	8	72,7%	8	72,7%	86,3%
180.	Technikum, Przeworsk, Ignacego Krasickiego 9	B.30	10	9	90,0%	8	80,0%	7	70,0%	59,5%
181.	Technikum, Przeworsk, Ignacego Krasickiego 9	E.14	26	26	100,0%	25	96,2%	25	96,2%	78,9%
182.	Technikum, Przeworsk, Ignacego Krasickiego 9	E.24	14	12	85,7%	8	57,1%	7	50,0%	35,6%
183.	Technikum, Przeworsk, Ignacego Krasickiego 9	M.42	6	6	100,0%	6	100,0%	6	100,0%	90,5%
184.	Technikum, Przeworsk, Ignacego Krasickiego 9	M.44	18	18	100,0%	17	94,4%	17	94,4%	87,5%
185.	Technikum, Przeworsk, Ignacego Krasickiego 9	T.06	1	1	100,0%	1	100,0%	1	100,0%	80,0%
186.	Technikum, Przeworsk, Ignacego Krasickiego 9	T.15	24	24	100,0%	24	100,0%	24	100,0%	78,2%
187.	Technikum, Kańczuga, M. Konopnickiej 6	A.32	16	16	100,0%	15	93,8%	15	93,8%	83,0%
188.	Technikum, Kańczuga, M. Konopnickiej 6	M.44	5	4	80,0%	1	20,0%	1	20,0%	87,5%
189.	Technikum, Kańczuga, M. Konopnickiej 6	T.15	17	12	70,6%	11	64,7%	11	64,7%	78,2%
190.	Technikum, Zarzecze, Księdza Stanisława Gajeckiego 7	A.32	14	13	92,9%	12	85,7%	12	85,7%	83,0%
191.	Technikum, Zarzecze, Księdza Stanisława Gajeckiego 7	T.06	1	1	100,0%	1	100,0%	1	100,0%	80,0%
192.	Technikum, Zarzecze, Księdza Stanisława Gajeckiego 7	T.15	16	12	75,0%	9	56,3%	9	56,3%	78,2%
193.	Technikum nr 2, Ropczyce, Mickiewicza 13	B.22	7	7	100,0%	5	71,4%	5	71,4%	61,7%
194.	Technikum nr 2, Ropczyce, Mickiewicza 13	B.36	8	6	75,0%	4	50,0%	4	50,0%	77,1%
195.	Technikum nr 2, Ropczyce, Mickiewicza 13	E.14	33	32	97,0%	24	72,7%	24	72,7%	78,9%
196.	Technikum nr 2, Ropczyce, Mickiewicza 13	M.02	1	1	100,0%	1	100,0%	1	100,0%	100,0%
197.	Technikum nr 2, Ropczyce, Mickiewicza 13	M.46	28	21	75,0%	11	39,3%	11	39,3%	36,9%
198.	Technikum nr 2, Ropczyce, Mickiewicza 13	R.22	13	13	100,0%	7	53,8%	7	53,8%	80,7%
199.	Technikum nr 2, Ropczyce, Mickiewicza 13	T.15	52	41	78,8%	34	65,4%	33	63,5%	78,2%
200.	Technikum, Ropczyce, Mickiewicza 14	A.22	13	13	100,0%	12	92,3%	12	92,3%	84,0%
201.	Technikum, Ropczyce, Mickiewicza 14	A.31	1	1	100,0%	1	100,0%	1	100,0%	45,5%
202.	Technikum, Ropczyce, Mickiewicza 14	A.32	32	31	96,9%	24	75,0%	24	75,0%	83,0%
203.	Technikum, Ropczyce, Mickiewicza 14	A.36	30	30	100,0%	29	96,7%	29	96,7%	86,3%
204.	Technikum, Ropczyce, Mickiewicza 14	B.30	10	9	90,0%	6	60,0%	6	60,0%	59,5%
205.	Technikum, Ropczyce, Mickiewicza 14	E.19	9	9	100,0%	4	44,4%	4	44,4%	53,4%
206.	Technikum, Ropczyce, Mickiewicza 14	M.42	31	31	100,0%	28	90,3%	28	90,3%	90,5%
207.	Technikum, Ropczyce, Mickiewicza 14	M.44	63	61	96,8%	56	88,9%	54	85,7%	87,5%
208.	Technikum, Ropczyce, Mickiewicza 14	T.12	29	29	100,0%	12	41,4%	12	41,4%	63,2%
209.	Technikum Nr 1, Sędziszów Małopolski, Wyspiańskiego 2	A.22	7	6	85,7%	5	71,4%	5	71,4%	84,0%
210.	Technikum Nr 1, Sędziszów Małopolski, Wyspiańskiego 2	A.23	24	21	87,5%	9	37,5%	9	37,5%	74,3%
211.	Technikum Nr 1, Sędziszów Małopolski, Wyspiańskiego 2	A.50	3	3	100,0%	1	33,3%	1	33,3%	50,0%
212.	Technikum Nr 1, Sędziszów Małopolski, Wyspiańskiego 2	E.24	11	10	90,9%	9	81,8%	9	81,8%	35,6%
213.	Technikum Nr 1, Sędziszów Małopolski, Wyspiańskiego 2	M.44	20	13	65,0%	20	100,0%	13	65,0%	87,5%

Lp.	Nazwa i adres szkoły	Oznaczenie kwalifikacji	Przystąpiło do obu części egzaminu po raz pierwszy	Zdało część pisemną		Zdało część praktyczną		Otrzymało świadectwo kwalifikacyjne		Srednia zdawalność w województwie
			liczba	liczba	%	liczba	%	liczba	%	%
214.	Technikum w Dynowie, Dynów, Polna 3	A.22	14	13	92,9%	6	42,9%	6	42,9%	84,0%
215.	Technikum w Dynowie, Dynów, Polna 3	A.32	18	16	88,9%	11	61,1%	11	61,1%	83,0%
216.	Technikum w Dynowie, Dynów, Polna 3	E.14	22	13	59,1%	10	45,5%	9	40,9%	78,9%
217.	Technikum w Dynowie, Dynów, Polna 3	M.42	28	28	100,0%	25	89,3%	25	89,3%	90,5%
218.	Technikum, Sokołów Małopolski, Lubelska 37	E.14	11	11	100,0%	9	81,8%	9	81,8%	78,9%
219.	Technikum, Sokołów Małopolski, Lubelska 37	T.15	12	12	100,0%	12	100,0%	12	100,0%	78,2%
220.	Technikum w Trzcinie, Trzciana, Trzciana 193	A.23	22	20	90,9%	18	81,8%	18	81,8%	74,3%
221.	Technikum w Trzcinie, Trzciana, Trzciana 193	R.11	65	60	92,3%	36	55,4%	34	52,3%	48,2%
222.	Technikum w Trzcinie, Trzciana, Trzciana 193	T.15	12	8	66,7%	4	33,3%	4	33,3%	78,2%
223.	Technikum Nr 3, Sanok, Stróżowska 16	E.14	69	67	97,1%	49	71,0%	48	69,6%	78,9%
224.	Technikum Nr 3, Sanok, Stróżowska 16	E.19	28	28	100,0%	12	42,9%	12	42,9%	53,4%
225.	Technikum Nr 3, Sanok, Stróżowska 16	E.24	18	10	55,6%	5	27,8%	5	27,8%	35,6%
226.	Technikum Nr 3, Sanok, Stróżowska 16	M.12	1	0	0,0%	1	100,0%	0	0,0%	82,4%
227.	Technikum Nr 3, Sanok, Stróżowska 16	M.42	30	30	100,0%	25	83,3%	25	83,3%	90,5%
228.	Technikum Nr 3, Sanok, Stróżowska 16	M.44	38	34	89,5%	37	97,4%	33	86,8%	87,5%
229.	Technikum nr 5, Sanok, Sadowa 21	A.23	14	13	92,9%	6	42,9%	6	42,9%	74,3%
230.	Technikum nr 5, Sanok, Sadowa 21	A.25	6	6	100,0%	6	100,0%	6	100,0%	85,0%
231.	Technikum nr 5, Sanok, Sadowa 21	B.30	17	16	94,1%	10	58,8%	10	58,8%	59,5%
232.	Technikum nr 5, Sanok, Sadowa 21	B.36	8	8	100,0%	3	37,5%	3	37,5%	77,1%
233.	Technikum nr 5, Sanok, Sadowa 21	T.14	4	4	100,0%	4	100,0%	4	100,0%	89,4%
234.	Technikum nr 5, Sanok, Sadowa 21	T.15	13	12	92,3%	11	84,6%	11	84,6%	78,2%
235.	Technikum nr 1, Sanok, Jana III Sobieskiego 23	A.31	1	1	100,0%	1	100,0%	1	100,0%	45,5%
236.	Technikum nr 1, Sanok, Jana III Sobieskiego 23	A.32	31	31	100,0%	30	96,8%	30	96,8%	83,0%
237.	Technikum nr 1, Sanok, Jana III Sobieskiego 23	A.36	30	30	100,0%	28	93,3%	28	93,3%	86,3%
238.	Technikum nr 1, Sanok, Jana III Sobieskiego 23	T.12	25	25	100,0%	21	84,0%	21	84,0%	63,2%
239.	Technikum nr 1, Sanok, Jana III Sobieskiego 23	T.15	33	33	100,0%	31	93,9%	31	93,9%	78,2%
240.	Zespół Szkół Nr 2 im. Grzegorza z Sanoka w Sanoku- Technikum nr 2 w Sanoku, Sanok, Stróżowska 15	E.16	9	4	44,4%	7	77,8%	3	33,3%	80,7%
241.	Zespół Szkół Nr 2 im. Grzegorza z Sanoka w Sanoku- Technikum nr 2 w Sanoku, Sanok, Stróżowska 15	M.42	12	12	100,0%	9	75,0%	9	75,0%	90,5%
242.	Zespół Szkół Nr 2 im. Grzegorza z Sanoka w Sanoku- Technikum nr 2 w Sanoku, Sanok, Stróżowska 15	M.44	10	9	90,0%	8	80,0%	8	80,0%	87,5%
243.	Zespół Szkół Nr 2 im. Grzegorza z Sanoka w Sanoku- Technikum nr 2 w Sanoku, Sanok, Stróżowska 15	R.08	13	6	46,2%	2	15,4%	2	15,4%	40,6%
244.	Technikum w Nowosielcach, Nowosielce, Heleny Gniewosz 160	B.22	4	4	100,0%	2	50,0%	2	50,0%	61,7%
245.	Technikum w Nowosielcach, Nowosielce, Heleny Gniewosz 160	M.46	19	17	89,5%	7	36,8%	6	31,6%	36,9%
246.	Technikum w Nowosielcach, Nowosielce, Heleny Gniewosz 160	R.11	19	13	68,4%	10	52,6%	10	52,6%	48,2%
247.	Technikum w Nowosielcach, Nowosielce, Heleny Gniewosz 160	R.16	6	4	66,7%	2	33,3%	2	33,3%	75,0%
248.	Technikum w Nowosielcach, Nowosielce, Heleny Gniewosz 160	R.22	8	8	100,0%	4	50,0%	4	50,0%	80,7%

Lp.	Nazwa i adres szkoły	Oznaczenie kwalifikacji	Przystąpiło do obu części egzaminu po raz pierwszy	Zdało część pisemną		Zdało część praktyczną		Otrzymało świadectwo kwalifikacyjne		Srednia zdawalność w województwie
			liczba	liczba	%	liczba	%	liczba	%	%
249.	Technikum w Nowosielcach, Nowosielce, Heleny Gniwosz 160	T.15	21	18	85,7%	14	66,7%	13	61,9%	78,2%
250.	Technikum Nr 3, Stalowa Wola, Polna 15	A.22	8	8	100,0%	8	100,0%	8	100,0%	84,0%
251.	Technikum Nr 3, Stalowa Wola, Polna 15	A.25	11	11	100,0%	8	72,7%	8	72,7%	85,0%
252.	Technikum Nr 3, Stalowa Wola, Polna 15	A.36	20	19	95,0%	15	75,0%	15	75,0%	86,3%
253.	Technikum Nr 3, Stalowa Wola, Polna 15	R.22	6	6	100,0%	5	83,3%	5	83,3%	80,7%
254.	Technikum Nr 3, Stalowa Wola, Polna 15	T.12	23	23	100,0%	17	73,9%	17	73,9%	63,2%
255.	Technikum Nr 3, Stalowa Wola, Polna 15	T.14	8	8	100,0%	7	87,5%	7	87,5%	89,4%
256.	Technikum Nr 3, Stalowa Wola, Polna 15	T.15	37	36	97,3%	32	86,5%	31	83,8%	78,2%
257.	Technikum Nr 4 w Centrum Edukacji Zawodowej w Stalowej Woli, Stalowa Wola, Kwiatkowskiego 1	A.23	18	14	77,8%	13	72,2%	12	66,7%	74,3%
258.	Technikum Nr 4 w Centrum Edukacji Zawodowej w Stalowej Woli, Stalowa Wola, Kwiatkowskiego 1	A.27	12	12	100,0%	12	100,0%	12	100,0%	93,2%
259.	Technikum Nr 4 w Centrum Edukacji Zawodowej w Stalowej Woli, Stalowa Wola, Kwiatkowskiego 1	E.14	35	35	100,0%	23	65,7%	23	65,7%	78,9%
260.	Technikum Nr 4 w Centrum Edukacji Zawodowej w Stalowej Woli, Stalowa Wola, Kwiatkowskiego 1	E.18	1	1	100,0%	0	0,0%	0	0,0%	6,7%
261.	Technikum Nr 4 w Centrum Edukacji Zawodowej w Stalowej Woli, Stalowa Wola, Kwiatkowskiego 1	E.19	28	28	100,0%	10	35,7%	10	35,7%	53,4%
262.	Technikum Nr 4 w Centrum Edukacji Zawodowej w Stalowej Woli, Stalowa Wola, Kwiatkowskiego 1	E.20	10	9	90,0%	1	10,0%	1	10,0%	52,2%
263.	Technikum Nr 4 w Centrum Edukacji Zawodowej w Stalowej Woli, Stalowa Wola, Kwiatkowskiego 1	E.24	7	5	71,4%	0	0,0%	0	0,0%	35,6%
264.	Technikum Nr 4 w Centrum Edukacji Zawodowej w Stalowej Woli, Stalowa Wola, Kwiatkowskiego 1	M.42	12	12	100,0%	8	66,7%	8	66,7%	90,5%
265.	Technikum Nr 4 w Centrum Edukacji Zawodowej w Stalowej Woli, Stalowa Wola, Kwiatkowskiego 1	M.44	9	6	66,7%	5	55,6%	4	44,4%	87,5%
266.	Technikum, Stalowa Wola, 1 Sierpnia 26	A.32	37	33	89,2%	26	70,3%	25	67,6%	83,0%
267.	Technikum, Stalowa Wola, 1 Sierpnia 26	A.34	24	22	91,7%	5	20,8%	5	20,8%	38,0%
268.	Technikum, Stalowa Wola, 1 Sierpnia 26	A.55	20	19	95,0%	20	100,0%	19	95,0%	97,9%
269.	Technikum, Stalowa Wola, 1 Sierpnia 26	A.74	9	9	100,0%	7	77,8%	7	77,8%	65,3%
270.	Technikum, Stalowa Wola, 1 Sierpnia 26	B.22	6	6	100,0%	5	83,3%	5	83,3%	61,7%
271.	Technikum, Stalowa Wola, 1 Sierpnia 26	B.27	12	12	100,0%	5	41,7%	5	41,7%	66,7%
272.	Technikum, Stalowa Wola, 1 Sierpnia 26	B.30	41	41	100,0%	17	41,5%	17	41,5%	59,5%
273.	Technikum, Stalowa Wola, 1 Sierpnia 26	B.36	13	13	100,0%	13	100,0%	13	100,0%	77,1%
274.	Technikum, Stalowa Wola, 1 Sierpnia 26	R.24	6	4	66,7%	4	66,7%	3	50,0%	50,0%
275.	Technikum nr 1 w ZS nr 1, Stalowa Wola, Hutnicza 17	E.19	12	12	100,0%	2	16,7%	2	16,7%	53,4%
276.	Technikum nr 1 w ZS nr 1, Stalowa Wola, Hutnicza 17	M.42	14	14	100,0%	12	85,7%	12	85,7%	90,5%
277.	Technikum 4-letnie, Czudec, Parkowa 7	T.15	14	12	85,7%	11	78,6%	11	78,6%	78,2%
278.	Technikum, Strzyżów, Mickiewicza 11	A.22	12	12	100,0%	12	100,0%	12	100,0%	84,0%
279.	Technikum, Strzyżów, Mickiewicza 11	A.23	8	8	100,0%	6	75,0%	6	75,0%	74,3%
280.	Technikum, Strzyżów, Mickiewicza 11	A.32	11	11	100,0%	11	100,0%	11	100,0%	83,0%
281.	Technikum, Strzyżów, Mickiewicza 11	A.36	6	6	100,0%	6	100,0%	6	100,0%	86,3%
282.	Technikum, Strzyżów, Mickiewicza 11	A.60	20	15	75,0%	20	100,0%	15	75,0%	73,0%
283.	Technikum, Strzyżów, Mickiewicza 11	E.14	29	29	100,0%	27	93,1%	27	93,1%	78,9%
284.	Technikum, Strzyżów, Mickiewicza 11	M.42	21	21	100,0%	19	90,5%	19	90,5%	90,5%
285.	Technikum, Strzyżów, Mickiewicza 11	M.44	12	11	91,7%	11	91,7%	10	83,3%	87,5%

Lp.	Nazwa i adres szkoły	Oznaczenie kwalifikacji	Przystąpiło do obu części egzaminu po raz pierwszy	Zdało część pisemną		Zdało część praktyczną		Otrzymało świadectwo kwalifikacyjne		Srednia zdawalność w województwie
			liczba	liczba	%	liczba	%	liczba	%	%
286.	Technikum, Gorzyce, Żwirki i Wigury 2	A.32	17	17	100,0%	17	100,0%	17	100,0%	83,0%
287.	Technikum, Gorzyce, Żwirki i Wigury 2	A.36	6	6	100,0%	6	100,0%	6	100,0%	86,3%
288.	Technikum, Gorzyce, Żwirki i Wigury 2	E.14	19	19	100,0%	10	52,6%	10	52,6%	78,9%
289.	Technikum, Gorzyce, Żwirki i Wigury 2	E.19	4	3	75,0%	0	0,0%	0	0,0%	53,4%
290.	Technikum, Gorzyce, Żwirki i Wigury 2	M.44	21	20	95,2%	20	95,2%	19	90,5%	87,5%
291.	Technikum, Nowa Dęba, Kościuszki 101	A.23	18	18	100,0%	15	83,3%	15	83,3%	74,3%
292.	Technikum, Nowa Dęba, Kościuszki 101	A.36	13	12	92,3%	9	69,2%	8	61,5%	86,3%
293.	Technikum, Nowa Dęba, Kościuszki 101	A.47	8	8	100,0%	7	87,5%	7	87,5%	87,5%
294.	Technikum, Nowa Dęba, Kościuszki 101	E.14	11	11	100,0%	7	63,6%	7	63,6%	78,9%
295.	Technikum, Nowa Dęba, Kościuszki 101	M.44	19	19	100,0%	18	94,7%	18	94,7%	87,5%
296.	Technikum Leśne, Lesko, Jana Pawła II 1	R.14	45	45	100,0%	44	97,8%	44	97,8%	98,2%
297.	Technikum w Lesku, Lesko, Al. Jana Pawła II 18A	A.36	9	9	100,0%	4	44,4%	4	44,4%	86,3%
298.	Technikum w Lesku, Lesko, Al. Jana Pawła II 18A	E.14	2	1	50,0%	1	50,0%	1	50,0%	78,9%
299.	Technikum w Lesku, Lesko, Al. Jana Pawła II 18A	R.22	7	7	100,0%	6	85,7%	6	85,7%	80,7%
300.	Technikum w Lesku, Lesko, Al. Jana Pawła II 18A	T.15	17	12	70,6%	7	41,2%	7	41,2%	78,2%
301.	Technikum Nr 2 im. Ks. Stanisława Szpetnara w Krośnie, Krosno, ks. Stanisława Szpetnara 9	A.23	16	15	93,8%	12	75,0%	12	75,0%	74,3%
302.	Technikum Nr 2 im. Ks. Stanisława Szpetnara w Krośnie, Krosno, ks. Stanisława Szpetnara 9	T.15	21	17	81,0%	17	81,0%	15	71,4%	78,2%
303.	Technikum Nr 6 w Krośnie im. Jana Sas-Zubrzyckiego, Krosno, Ks. Piotra Skargi 3	B.22	17	16	94,1%	11	64,7%	11	64,7%	61,7%
304.	Technikum Nr 6 w Krośnie im. Jana Sas-Zubrzyckiego, Krosno, Ks. Piotra Skargi 3	B.30	28	25	89,3%	11	39,3%	11	39,3%	59,5%
305.	Technikum Nr 6 w Krośnie im. Jana Sas-Zubrzyckiego, Krosno, Ks. Piotra Skargi 3	B.36	6	5	83,3%	2	33,3%	2	33,3%	77,1%
306.	Technikum Nr 6 w Krośnie im. Jana Sas-Zubrzyckiego, Krosno, Ks. Piotra Skargi 3	R.22	12	12	100,0%	9	75,0%	9	75,0%	80,7%
307.	Technikum Nr 5, Krosno, Rzeszowska 10	E.14	61	61	100,0%	53	86,9%	53	86,9%	78,9%
308.	Technikum Nr 5, Krosno, Rzeszowska 10	E.20	33	31	93,9%	15	45,5%	15	45,5%	52,2%
309.	Technikum Nr 5, Krosno, Rzeszowska 10	E.24	30	29	96,7%	16	53,3%	16	53,3%	35,6%
310.	Technikum nr 3 im. Stanisława Staszica, Krosno, Tysiąclecia 5	E.19	44	44	100,0%	14	31,8%	14	31,8%	53,4%
311.	Technikum nr 3 im. Stanisława Staszica, Krosno, Tysiąclecia 5	M.31	15	10	66,7%	8	53,3%	6	40,0%	59,6%
312.	Technikum nr 3 im. Stanisława Staszica, Krosno, Tysiąclecia 5	M.42	42	42	100,0%	41	97,6%	41	97,6%	90,5%
313.	Technikum nr 3 im. Stanisława Staszica, Krosno, Tysiąclecia 5	M.44	23	22	95,7%	23	100,0%	22	95,7%	87,5%
314.	Technikum nr 4 im. Ignacego Łukasiewicza, Krosno, Bohaterów Westerplatte 20	A.31	1	1	100,0%	1	100,0%	1	100,0%	45,5%
315.	Technikum nr 4 im. Ignacego Łukasiewicza, Krosno, Bohaterów Westerplatte 20	A.32	31	31	100,0%	30	96,8%	30	96,8%	83,0%
316.	Technikum nr 4 im. Ignacego Łukasiewicza, Krosno, Bohaterów Westerplatte 20	B.23	10	7	70,0%	10	100,0%	7	70,0%	70,0%
317.	Technikum nr 4 im. Ignacego Łukasiewicza, Krosno, Bohaterów Westerplatte 20	B.24	11	11	100,0%	11	100,0%	11	100,0%	100,0%
318.	Technikum nr 4 im. Ignacego Łukasiewicza, Krosno, Bohaterów Westerplatte 20	M.34	16	11	68,8%	5	31,3%	5	31,3%	31,3%
319.	Technikum nr 4 im. Ignacego Łukasiewicza, Krosno, Bohaterów Westerplatte 20	R.08	12	10	83,3%	9	75,0%	8	66,7%	40,6%
320.	Technikum nr 4 im. Ignacego Łukasiewicza, Krosno, Bohaterów Westerplatte 20	R.25	11	6	54,5%	9	81,8%	6	54,5%	54,5%
321.	Technikum Nr 7, Krosno, Czajkowskiego 49	A.25	6	5	83,3%	4	66,7%	4	66,7%	85,0%

Lp.	Nazwa i adres szkoły	Oznaczenie kwalifikacji	Przystąpiło do obu części egzaminu po raz pierwszy	Zdało część pisemną		Zdało część praktyczną		Otrzymało świadectwo kwalifikacyjne		Srednia zdawalność w województwie
			liczba	liczba	%	liczba	%	liczba	%	%
322.	Technikum Nr 7, Krosno, Czajkowskiego 49	A.55	18	18	100,0%	16	88,9%	16	88,9%	97,9%
323.	Technikum nr 1 im. Jana Szczepanika, Krosno, Podkarpacka 16	A.22	12	12	100,0%	12	100,0%	12	100,0%	84,0%
324.	Technikum nr 1 im. Jana Szczepanika, Krosno, Podkarpacka 16	A.29	10	10	100,0%	5	50,0%	5	50,0%	64,2%
325.	Technikum nr 1 im. Jana Szczepanika, Krosno, Podkarpacka 16	A.36	24	22	91,7%	21	87,5%	19	79,2%	86,3%
326.	Technikum nr 1 im. Jana Szczepanika, Krosno, Podkarpacka 16	A.74	11	9	81,8%	5	45,5%	5	45,5%	65,3%
327.	Technikum nr 1 im. Jana Szczepanika, Krosno, Podkarpacka 16	T.14	13	12	92,3%	8	61,5%	8	61,5%	89,4%
328.	Technikum Nr 2, Przemyśl, hm. Izydory Kossowskiej 1	A.22	19	19	100,0%	19	100,0%	19	100,0%	84,0%
329.	Technikum Nr 2, Przemyśl, hm. Izydory Kossowskiej 1	A.36	36	27	75,0%	36	100,0%	27	75,0%	86,3%
330.	Technikum Nr 2, Przemyśl, hm. Izydory Kossowskiej 1	R.22	10	10	100,0%	9	90,0%	9	90,0%	80,7%
331.	Technikum Nr 1, Przemyśl, Bakończycka 11	A.25	11	11	100,0%	10	90,9%	10	90,9%	85,0%
332.	Technikum Nr 1, Przemyśl, Bakończycka 11	A.27	13	13	100,0%	10	76,9%	10	76,9%	93,2%
333.	Technikum Nr 1, Przemyśl, Bakończycka 11	T.12	10	10	100,0%	7	70,0%	7	70,0%	63,2%
334.	Technikum Nr 1, Przemyśl, Bakończycka 11	T.14	15	15	100,0%	15	100,0%	15	100,0%	89,4%
335.	Technikum Nr 1, Przemyśl, Bakończycka 11	T.15	24	18	75,0%	17	70,8%	16	66,7%	78,2%
336.	Technikum Nr 8 im. Ks. Abp. Ignacego Tokarczuka, Przemyśl, Dworskiego 100	A.32	12	12	100,0%	11	91,7%	11	91,7%	83,0%
337.	Technikum Nr 8 im. Ks. Abp. Ignacego Tokarczuka, Przemyśl, Dworskiego 100	E.14	19	19	100,0%	19	100,0%	19	100,0%	78,9%
338.	Technikum Nr 8 im. Ks. Abp. Ignacego Tokarczuka, Przemyśl, Dworskiego 100	E.19	14	11	78,6%	5	35,7%	5	35,7%	53,4%
339.	Technikum Nr 8 im. Ks. Abp. Ignacego Tokarczuka, Przemyśl, Dworskiego 100	E.24	16	11	68,8%	6	37,5%	5	31,3%	35,6%
340.	Technikum Nr 1 w Ośrodku Szkolno-Wychowawczym Nr 3 im. Kazimierza Wielkiego, Przemyśl, Kapitulna 4	A.27	11	11	100,0%	9	81,8%	9	81,8%	93,2%
341.	Technikum Nr 6, Przemyśl, Dworskiego 99	B.30	11	11	100,0%	6	54,5%	6	54,5%	59,5%
342.	Technikum Nr 6, Przemyśl, Dworskiego 99	M.42	18	18	100,0%	18	100,0%	18	100,0%	90,5%
343.	Technikum nr IV, Przemyśl, Kilińskiego 10	B.22	15	15	100,0%	11	73,3%	11	73,3%	61,7%
344.	Technikum nr IV, Przemyśl, Kilińskiego 10	B.36	26	26	100,0%	19	73,1%	19	73,1%	77,1%
345.	Technikum nr IV, Przemyśl, Kilińskiego 10	E.16	47	43	91,5%	47	100,0%	43	91,5%	80,7%
346.	Technikum nr IV, Przemyśl, Kilińskiego 10	E.20	29	29	100,0%	16	55,2%	16	55,2%	52,2%
347.	Technikum Nr 2, Rzeszów, Rejtana 3	A.29	22	22	100,0%	19	86,4%	19	86,4%	64,2%
348.	Technikum Nr 2, Rzeszów, Rejtana 3	A.31	1	1	100,0%	1	100,0%	1	100,0%	45,5%
349.	Technikum Nr 2, Rzeszów, Rejtana 3	A.32	78	78	100,0%	66	84,6%	66	84,6%	83,0%
350.	Technikum Nr 2, Rzeszów, Rejtana 3	A.36	112	110	98,2%	99	88,4%	99	88,4%	86,3%
351.	Technikum Nr 8, Rzeszów, W. Pola 1	A.25	24	24	100,0%	24	100,0%	24	100,0%	85,0%
352.	Technikum Nr 8, Rzeszów, W. Pola 1	B.22	9	9	100,0%	5	55,6%	5	55,6%	61,7%
353.	Technikum Nr 8, Rzeszów, W. Pola 1	E.13	2	1	50,0%	2	100,0%	1	50,0%	19,0%
354.	Technikum Nr 8, Rzeszów, W. Pola 1	E.14	31	29	93,5%	16	51,6%	16	51,6%	78,9%
355.	Technikum Nr 8, Rzeszów, W. Pola 1	E.24	28	17	60,7%	6	21,4%	6	21,4%	35,6%
356.	Technikum Zakładu Doskonalenia Zawodowego w Rzeszowie, Rzeszów, Piłsudskiego 2	A.23	15	14	93,3%	14	93,3%	14	93,3%	74,3%
357.	Technikum Zakładu Doskonalenia Zawodowego w Rzeszowie, Rzeszów, Piłsudskiego 2	B.30	7	6	85,7%	3	42,9%	3	42,9%	59,5%
358.	Technikum Zakładu Doskonalenia Zawodowego w Rzeszowie, Rzeszów, Piłsudskiego 2	E.14	9	9	100,0%	4	44,4%	4	44,4%	78,9%

Lp.	Nazwa i adres szkoły	Oznaczenie kwalifikacji	Przystąpiło do obu części egzaminu po raz pierwszy	Zdało część pisemną		Zdało część praktyczną		Otrzymało świadectwo kwalifikacyjne		Srednia zdawalność w województwie
			liczba	liczba	%	liczba	%	liczba	%	%
359.	Technikum Zakładu Doskonalenia Zawodowego w Rzeszowie, Rzeszów, Piłsudskiego 2	M.44	12	11	91,7%	12	100,0%	11	91,7%	87,5%
360.	Technikum Nr 12, Rzeszów, Sucharskiego 4	A.45	28	28	100,0%	7	25,0%	7	25,0%	25,0%
361.	Technikum Nr 12, Rzeszów, Sucharskiego 4	B.30	13	13	100,0%	10	76,9%	10	76,9%	59,5%
362.	Technikum Nr 12, Rzeszów, Sucharskiego 4	B.36	15	15	100,0%	13	86,7%	13	86,7%	77,1%
363.	Technikum Nr 12, Rzeszów, Sucharskiego 4	E.21	9	9	100,0%	9	100,0%	9	100,0%	100,0%
364.	Technikum nr 10, Rzeszów, Warszawska 20	A.27	11	10	90,9%	11	100,0%	10	90,9%	93,2%
365.	Technikum nr 10, Rzeszów, Warszawska 20	A.34	26	25	96,2%	14	53,8%	14	53,8%	38,0%
366.	Technikum nr 10, Rzeszów, Warszawska 20	A.60	12	12	100,0%	12	100,0%	12	100,0%	73,0%
367.	Technikum nr 10, Rzeszów, Warszawska 20	T.12	14	14	100,0%	10	71,4%	10	71,4%	63,2%
368.	Technikum nr 10, Rzeszów, Warszawska 20	T.15	32	32	100,0%	32	100,0%	32	100,0%	78,2%
369.	Technikum Nr 4 w Zespole Szkół Gospodarczych im. Mikołaja Spytka Ligęzy, Rzeszów, Spytka Ligęzy 12	A.71	1	0	0,0%	1	100,0%	0	0,0%	0,0%
370.	Technikum Nr 4 w Zespole Szkół Gospodarczych im. Mikołaja Spytka Ligęzy, Rzeszów, Spytka Ligęzy 12	A.74	11	11	100,0%	6	54,5%	6	54,5%	65,3%
371.	Technikum Nr 4 w Zespole Szkół Gospodarczych im. Mikołaja Spytka Ligęzy, Rzeszów, Spytka Ligęzy 12	T.10	12	12	100,0%	9	75,0%	9	75,0%	47,1%
372.	Technikum Nr 4 w Zespole Szkół Gospodarczych im. Mikołaja Spytka Ligęzy, Rzeszów, Spytka Ligęzy 12	T.12	32	32	100,0%	21	65,6%	21	65,6%	63,2%
373.	Technikum Nr 4 w Zespole Szkół Gospodarczych im. Mikołaja Spytka Ligęzy, Rzeszów, Spytka Ligęzy 12	T.14	13	12	92,3%	11	84,6%	11	84,6%	89,4%
374.	Technikum Nr 4 w Zespole Szkół Gospodarczych im. Mikołaja Spytka Ligęzy, Rzeszów, Spytka Ligęzy 12	T.15	116	110	94,8%	104	89,7%	100	86,2%	78,2%
375.	Technikum Nr 1 w Zespole Szkół Nr 1 im. Ambrożego Towarnickiego w Rzeszowie, Rzeszów, Towarnickiego 4	B.27	10	10	100,0%	9	90,0%	9	90,0%	66,7%
376.	Technikum Nr 1 w Zespole Szkół Nr 1 im. Ambrożego Towarnickiego w Rzeszowie, Rzeszów, Towarnickiego 4	B.30	40	40	100,0%	28	70,0%	28	70,0%	59,5%
377.	Technikum Nr 7, Rzeszów, Hetmańska 45 A	A.23	27	27	100,0%	18	66,7%	18	66,7%	74,3%
378.	Technikum Nr 7, Rzeszów, Hetmańska 45 A	A.73	12	6	50,0%	1	8,3%	1	8,3%	8,3%
379.	Technikum Nr 7, Rzeszów, Hetmańska 45 A	E.17	20	3	15,0%	7	35,0%	2	10,0%	10,0%
380.	Technikum Nr 7, Rzeszów, Hetmańska 45 A	E.19	60	59	98,3%	48	80,0%	47	78,3%	53,4%
381.	Technikum Nr 7, Rzeszów, Hetmańska 45 A	M.31	28	28	100,0%	23	82,1%	23	82,1%	59,6%
382.	Technikum Nr 7, Rzeszów, Hetmańska 45 A	M.44	64	58	90,6%	61	95,3%	56	87,5%	87,5%
383.	Technikum Nr 6, Rzeszów, Hetmańska 120	E.14	147	147	100,0%	132	89,8%	132	89,8%	78,9%
384.	Technikum Nr 6, Rzeszów, Hetmańska 120	E.20	78	75	96,2%	48	61,5%	47	60,3%	52,2%
385.	Technikum Samochodowe 4 letnie, Rzeszów, Warszawska 26a	E.19	12	12	100,0%	6	50,0%	6	50,0%	53,4%
386.	Technikum Samochodowe 4 letnie, Rzeszów, Warszawska 26a	M.42	85	84	98,8%	79	92,9%	79	92,9%	90,5%
387.	Technikum Nr 5, Rzeszów, Hoffmanowej 13	A.22	22	20	90,9%	15	68,2%	14	63,6%	84,0%
388.	Technikum Nr 5, Rzeszów, Hoffmanowej 13	A.36	85	84	98,8%	75	88,2%	74	87,1%	86,3%
389.	Technikum Nr 5, Rzeszów, Hoffmanowej 13	A.55	24	24	100,0%	24	100,0%	24	100,0%	97,9%
390.	Technikum Nr 9, Rzeszów, Matuszczaka 7	A.27	10	10	100,0%	10	100,0%	10	100,0%	93,2%
391.	Technikum Nr 9, Rzeszów, Matuszczaka 7	E.06	3	3	100,0%	3	100,0%	3	100,0%	100,0%
392.	Technikum Nr 9, Rzeszów, Matuszczaka 7	E.14	60	59	98,3%	53	88,3%	53	88,3%	78,9%
393.	Technikum Nr 9, Rzeszów, Matuszczaka 7	E.20	12	12	100,0%	9	75,0%	9	75,0%	52,2%
394.	Technikum Nr 9, Rzeszów, Matuszczaka 7	M.44	24	24	100,0%	24	100,0%	24	100,0%	87,5%
395.	Technikum Nr 13 im. Mikołaja Kopernika, Rzeszów, Miłocińska 75	R.08	7	7	100,0%	3	42,9%	3	42,9%	40,6%

Lp.	Nazwa i adres szkoły	Oznaczenie kwalifikacji	Przystąpiło do obu części egzaminu po raz pierwszy	Zdało część pisemną		Zdało część praktyczną		Otrzymało świadectwo kwalifikacyjne		Srednia zdawalność w województwie
			liczba	liczba	%	liczba	%	liczba	%	%
396.	Technikum Nr 13 im. Mikołaja Kopernika, Rzeszów, Miłocińska 75	R.22	17	17	100,0%	14	82,4%	14	82,4%	80,7%
397.	Technikum, Tarnobrzeg, Św. Barbary 1B	B.22	11	11	100,0%	8	72,7%	8	72,7%	61,7%
398.	Technikum, Tarnobrzeg, Św. Barbary 1B	B.27	8	7	87,5%	6	75,0%	6	75,0%	66,7%
399.	Technikum, Tarnobrzeg, Św. Barbary 1B	B.30	17	17	100,0%	7	41,2%	7	41,2%	59,5%
400.	Technikum, Tarnobrzeg, Św. Barbary 1B	B.35	5	4	80,0%	3	60,0%	3	60,0%	20,0%
401.	Technikum, Tarnobrzeg, Kopernika 49	A.23	11	11	100,0%	9	81,8%	9	81,8%	74,3%
402.	Technikum, Tarnobrzeg, Kopernika 49	E.13	1	0	0,0%	1	100,0%	0	0,0%	19,0%
403.	Technikum, Tarnobrzeg, Kopernika 49	E.14	34	30	88,2%	15	44,1%	15	44,1%	78,9%
404.	Technikum, Tarnobrzeg, Kopernika 49	T.06	1	1	100,0%	1	100,0%	1	100,0%	80,0%
405.	Technikum, Tarnobrzeg, Kopernika 49	T.14	29	29	100,0%	26	89,7%	26	89,7%	89,4%
406.	Technikum, Tarnobrzeg, Kopernika 49	T.15	26	19	73,1%	21	80,8%	18	69,2%	78,2%
407.	Technikum 4-letnie, Tarnobrzeg, Kopernika 1	A.55	8	8	100,0%	8	100,0%	8	100,0%	97,9%
408.	Technikum 4-letnie, Tarnobrzeg, Kopernika 1	E.16	20	15	75,0%	20	100,0%	15	75,0%	80,7%
409.	Technikum 4-letnie, Tarnobrzeg, Kopernika 1	E.20	22	20	90,9%	4	18,2%	4	18,2%	52,2%
410.	Technikum 4-letnie, Tarnobrzeg, Kopernika 1	E.24	8	5	62,5%	3	37,5%	3	37,5%	35,6%
411.	Technikum 4-letnie, Tarnobrzeg, Kopernika 1	M.12	2	2	100,0%	2	100,0%	2	100,0%	82,4%
412.	Technikum 4-letnie, Tarnobrzeg, Kopernika 1	M.42	19	19	100,0%	16	84,2%	16	84,2%	90,5%
413.	Technikum 4-letnie, Tarnobrzeg, Kopernika 1	M.44	9	7	77,8%	7	77,8%	6	66,7%	87,5%
414.	Technikum, Tarnobrzeg, Jachowicza 4	A.29	18	18	100,0%	11	61,1%	11	61,1%	64,2%
415.	Technikum, Tarnobrzeg, Jachowicza 4	A.32	14	14	100,0%	13	92,9%	13	92,9%	83,0%
416.	Technikum, Tarnobrzeg, Jachowicza 4	A.36	21	20	95,2%	16	76,2%	16	76,2%	86,3%
417.	Technikum, Tarnobrzeg, Jachowicza 4	R.22	9	9	100,0%	9	100,0%	9	100,0%	80,7%
418.	Technikum, Tarnobrzeg, Jachowicza 4	T.12	18	18	100,0%	8	44,4%	8	44,4%	63,2%
Łącznie:			8041	7528	93,6%	6115	76,0%	5951	74,0%	

WYNIKI OGÓLNE ABSOLWENTÓW KWALIFIKACYJNYCH KURSÓW ZAWODOWYCH Z EGZAMINU POTWIERDZAJĄCEGO KWALIFIKACJE W ZAWODZIE

Tabela 12. Wyniki ogólne egzaminu z kwalifikacji w instytucjach organizujących kwalifikacyjne kursy zawodowe (uwzględniono wyniki absolwentów przystępujących do obu części egzaminu po raz pierwszy)

Lp.	Nazwa i adres organizatora kursu	Oznaczenie kwalifikacji	Przystąpiło do obu części egzaminu po raz pierwszy	Zdało część pisemną		Zdało część praktyczną		Otrzymało świadectwo kwalifikacyjne		Średnia zdawalność w województwie
			liczba	liczba	%	liczba	%	liczba	%	
1.	Bieszczadzkie Centrum Kształcenia Ustawicznego, Ustrzyki Dolne, Przemysłowa 15	A.18	2	2	100,0%	2	100,0%	2	100,0%	100,0%
2.	Szkoła Policealna PSZ w Dębicy, Dębica, Grottera 3	R.26	18	18	100,0%	18	100,0%	18	100,0%	100,0%
3.	Szkoła Policealna PSZ w Dębicy, Dębica, Grottera 3	Z.04	11	11	100,0%	11	100,0%	11	100,0%	98,4%
4.	Szkoła Policealna PSZ w Dębicy, Dębica, Grottera 3	Z.05	8	8	100,0%	8	100,0%	8	100,0%	100,0%
5.	Centrum Kształcenia Zawodowego Nr 1 w Jaśle, Jasło, Stanisława Staszica 30D	M.19	11	11	100,0%	11	100,0%	11	100,0%	93,8%
6.	Szkoła Policealna MERIDUM w Leżajsku, Leżajsk, M. C. Skłodowskiej 8	Z.04	30	29	96,7%	29	96,7%	29	96,7%	98,4%
7.	Szkoła Policealna MERIDUM w Leżajsku, Leżajsk, M. C. Skłodowskiej 8	Z.08	16	16	100,0%	16	100,0%	16	100,0%	100,0%
8.	Centrum Kształcenia Zawodowego w Zespole Szkół w Oleszycach, Oleszyce, Zielona 1	R.03	3	3	100,0%	3	100,0%	3	100,0%	100,0%
9.	Powiatowe Centrum Kształcenia Zawodowego im. Felicjana Dzierżanowskiego w Łańcut, Armii Krajowej 51	R.03	22	22	100,0%	22	100,0%	22	100,0%	100,0%
10.	Centrum Kształcenia Praktycznego i Doskonalenia Nauczycieli, Mielec, Wojska Polskiego 2b	E.14	4	4	100,0%	4	100,0%	4	100,0%	78,9%
11.	Zespół Szkół im. Władysława Sikorskiego, Rudnik nad Sanem, Marszałka Józefa Piłsudskiego 28	M.44	7	6	85,7%	6	85,7%	6	85,7%	87,5%
12.	Niepubliczny Zespół Szkół w Ropczycach, Ropczyce, Marii Konopnickiej 2	R.04	20	20	100,0%	20	100,0%	20	100,0%	100,0%
13.	Niepubliczny Zespół Szkół w Ropczycach, Ropczyce, Marii Konopnickiej 2	R.17	27	27	100,0%	24	88,9%	24	88,9%	88,9%
14.	Niepubliczny Zespół Szkół w Ropczycach, Ropczyce, Marii Konopnickiej 2	Z.04	16	16	100,0%	16	100,0%	16	100,0%	98,4%
15.	Technikum Nr 1, Sędziszów Małopolski, Wyspiańskiego 2	A.62	4	4	100,0%	4	100,0%	4	100,0%	100,0%
16.	Technikum Nr 1, Sędziszów Małopolski, Wyspiańskiego 2	M.19	15	15	100,0%	15	100,0%	15	100,0%	93,8%
17.	Zespół Szkół Nr 1, Nowa Dęba, M. Reja 7	A.36	9	9	100,0%	8	88,9%	8	88,9%	86,3%
18.	Zespół Szkół nr 2 im. E. Kwiatkowskiego, Nowa Dęba, Kościuszki 101	M.19	12	10	83,3%	12	100,0%	10	83,3%	93,8%
19.	Zespół Szkół Naftowo-Gazowniczych im. Ignacego Łukasiewicza w Krośnie, Krosno, Bohaterów Westerplatte 20	B.24	35	35	100,0%	35	100,0%	35	100,0%	100,0%
20.	Centrum Kształcenia Zawodowego i Ustawicznego Nr 1, Przemyśl, Dworskiego 99	M.12	13	12	92,3%	13	100,0%	12	92,3%	82,4%
21.	Centrum Kształcenia Zawodowego i Ustawicznego Nr 1, Przemyśl, Dworskiego 99	M.42	15	15	100,0%	10	66,7%	10	66,7%	90,5%
22.	Policealne Studium Zawodowe "Akademii Zdrowia" w Rzeszowie, Rzeszów, Jagiellońska 5	A.19	13	13	100,0%	13	100,0%	13	100,0%	100,0%

Lp.	Nazwa i adres organizatora kursu	Oznaczenie kwalifikacji	Przystąpiło do obu części egzaminu po raz pierwszy	Zdało część pisemną		Zdało część praktyczną		Otrzymało świadectwo kwalifikacyjne		Srednia zdawalność w województwie
			liczba	liczba	%	liczba	%	liczba	%	%
23.	Policealne Studium Zawodowe "Akademii Zdrowia" w Rzeszowie, Rzeszów, Jagiellońska 5	Z.04	4	4	100,0%	4	100,0%	4	100,0%	98,4%
24.	Zespół Szkół Kształcenia Ustawicznego, Rzeszów, Sucharskiego 4	E.24	8	4	50,0%	2	25,0%	1	12,5%	35,6%
25.	Zespół Szkół Kształcenia Ustawicznego, Rzeszów, Sucharskiego 4	M.12	9	7	77,8%	9	100,0%	7	77,8%	82,4%
26.	Zespół Szkół Kształcenia Ustawicznego, Rzeszów, Sucharskiego 4	M.42	3	3	100,0%	3	100,0%	3	100,0%	90,5%
27.	Centrum Kształcenia Zawodowego, Rzeszów, Hetmańska 45b	M.19	22	22	100,0%	22	100,0%	22	100,0%	93,8%
28.	Centrum Kształcenia Zawodowego, Tarnobrzeg, Kopernika 5	B.18	6	5	83,3%	6	100,0%	5	83,3%	85,7%
Łącznie:			363	351	96,7%	346	95,3%	339	93,4%	